

Fidelity Funds - European Dividend Plus Fund A-Euro (LU227237

KAG: FIL IM (LU)

ISIN: LU2272373767

Rücknahmepreis: 12,83 EUR

Stand: 22.04.2025

Auflagedatum	20.01.21
Ausgabeaufschlag	5,25%
Konditionsdetails auf www.bawag.at	
Fondsvolumen	8.75 Mio.
Ertragstyp	ausschüttend
Letzte Ausschüttung	keine
Anlageregion	Europa
Fondstyp	Branchenmix
Fondsmanager	Fred Sykes, David Jehan...



Kapitalanlagegesellschaft

FIL IM (LU)
Kärntner Straße 9
Top 8 1010
Österreich
https://www.fidelity.at

Wertentwicklung*

	1J	3J p.a.	5J p.a.
Performance vor AGA	+14,26%	+8,97%	-
Performance nach max. AGA	+8,56%	+7,13%	-

Kennzahlen*

	1J	3J	5J
Sharpe Ratio	1,01	0,62	-
Volatilität	+11,92%	+11,04%	-

* Performanceergebnisse der Vergangenheit lassen keine Rückschlüsse auf die künftige Entwicklung zu.

Fondsstrategie

Der Teilfonds ist bestrebt, Erträge mit Aussicht auf Kapitalzuwachs zu erzielen.

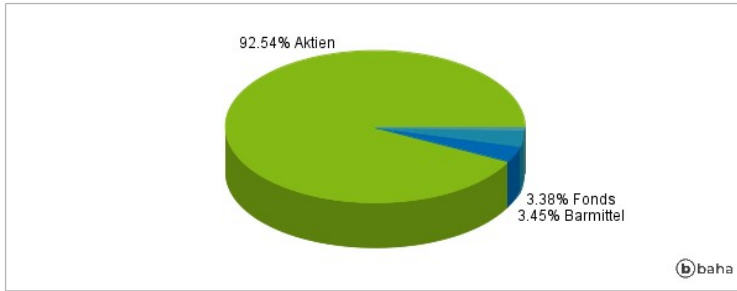
Der Teilfonds investiert mindestens 70 % seines Vermögens in Aktien von Unternehmen, die ihren Hauptsitz in Europa haben, dort notiert sind oder dort einen Großteil ihrer Geschäfte tätigen. Einige davon können auch Schwellenländer sein. Der Teilfonds darf ergänzend auch in Geldmarktinstrumente investieren. Der Investmentmanager ist bestrebt, Erträge zu erzielen, die über denen der Benchmark liegen.

Kommentar:

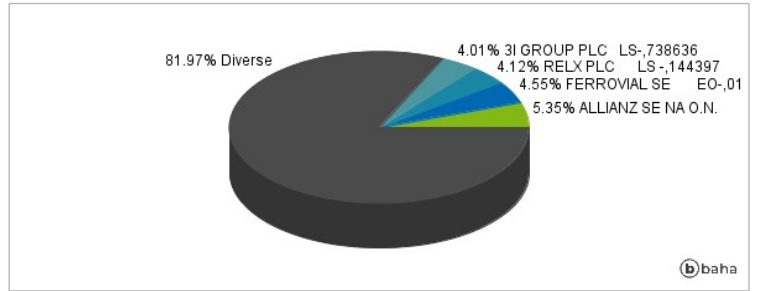
Fondsspezifische Information

Im Rahmen der Anlagestrategie kann in wesentlichem Umfang in Derivate investiert werden. Aufgrund der Zusammensetzung des Fonds oder der verwendeten Managementtechniken weist der Fonds eine erhöhte Volatilität auf, d.h. die Anteilswerte sind auch innerhalb kurzer Zeiträume großen Schwankungen nach oben und nach unten ausgesetzt, wobei auch Kapitalverluste nicht ausgeschlossen werden können. Die Fondsbestimmungen des Fidelity Funds - European Dividend Plus Fund A-Euro wurden durch die FMA bewilligt. Der Fidelity Funds - European Dividend Plus Fund A-Euro kann mehr als 35 % des Fondsvermögens in Wertpapiere/Geldmarktinstrumente folgender Emittenten investieren: by an EU member state, its local authorities or agencies, a member state of the OECD or of the G20, Singapore or by a public international bodies of which one or more EU member state belongs.

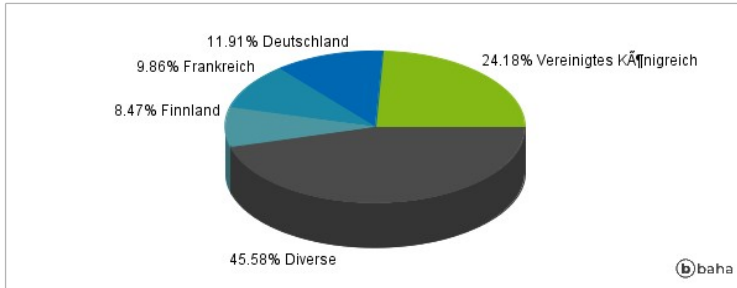
Anlagearten



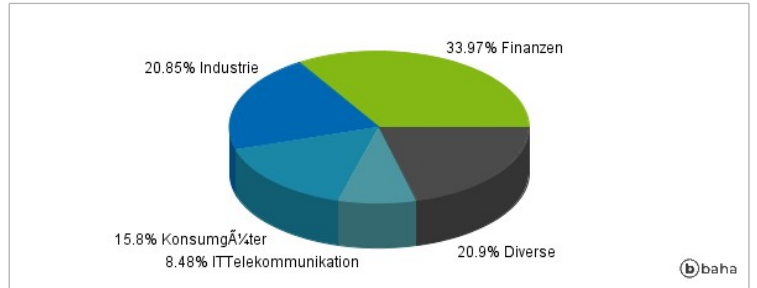
Größte Positionen



Länderverteilung



Branchenverteilung



Historische Daten: 04/2025

Erstellt: 24.04.2025 09:18