

# CM-AM CONVICTIONS EURO RC (FR0013384963)

KAG: Crédit Mutuel AM

ISIN: FR0013384963

Rücknahmepreis: 32,95 EUR

Stand: 18.12.2024

Auflagedatum	28.05.19
Ausgabeaufschlag	2,00%
Konditionsdetails auf <a href="http://www.bawag.at">www.bawag.at</a>	
Fondvolumen	-
Ertragstyp	thesaurierend
Letzte Ausschüttung	keine
Anlageregion	Euroland
Fondstyp	Branchenmix
Fondsmanager	Jean-Louis DELHAY, Jean-Luc...
<b>Kapitalanlagegesellschaft</b>	
Crédit Mutuel AM	
4 Rue Gaillon	
75002 Paris	
Frankreich	
<a href="https://www.cmcic-am.fr">https://www.cmcic-am.fr</a>	



<b>Wertentwicklung*</b>		<b>1J</b>	<b>3J p.a.</b>	<b>5J p.a.</b>
Performance	vor AGA	+16,42%	+4,28%	-
Performance	nach max. AGA	+14,14%	+3,59%	-
<b>Kennzahlen*</b>		<b>1J</b>	<b>3J</b>	<b>5J</b>
Sharpe Ratio		1,12	0,09	-
Volatilität		+12,19%	+15,40%	-

\* Performanceergebnisse der Vergangenheit lassen keine Rückschlüsse auf die künftige Entwicklung zu.

## Fondsstrategie

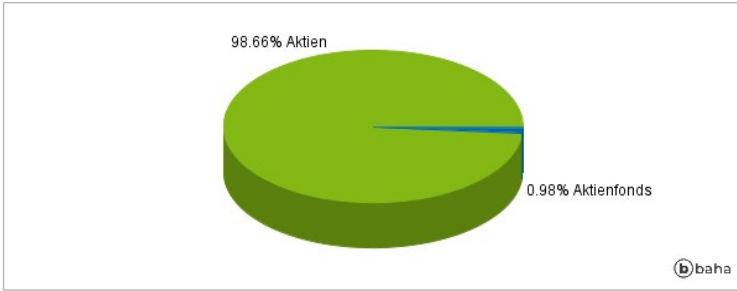
Dieser OGAW wird aktiv und diskretionär unter Einhaltung eines nicht-finanziellen qualitativen Filters gemäß der von Crédit Mutuel Asset Management verfolgten Politik und unter Einhaltung der Anforderungen des französischen SRI-Siegels verwaltet. Sein Anlageziel besteht darin, über den empfohlenen Anlagehorizont eine über seinem Referenzwert, dem EURO STOXX Net Return, liegende jährliche Wertentwicklung nach Abzug der Gebühren zu erwirtschaften. Der OGAW investiert mindestens 75 % seines Vermögens in Aktien von Unternehmen, die ihren Sitz in einem Land der Europäischen Union haben. Für Aktiensparpläne (PEA) zulässige Wertpapiere machen durchgehend mindestens 75 % des Nettovermögens des OGAW aus. Zur Verfolgung des Anlageziels verwendet der OGAW einen Stil der selektiven Auswahl von Direktanlagen und/oder OGA anhand eines fundamentalen Ansatzes in Bezug auf Unternehmen, die ein langfristiges Wertschöpfungspotenzial aufweisen.

## Kommentar:

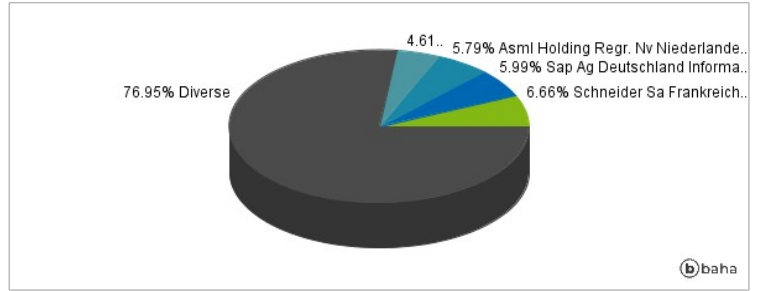
## Fondsspezifische Information

Aufgrund der Zusammensetzung des Fonds oder der verwendeten Managementtechniken weist der Fonds eine erhöhte Volatilität auf, d.h. die Anteilswerte sind auch innerhalb kurzer Zeiträume großen Schwankungen nach oben und nach unten ausgesetzt, wobei auch Kapitalverluste nicht ausgeschlossen werden können.

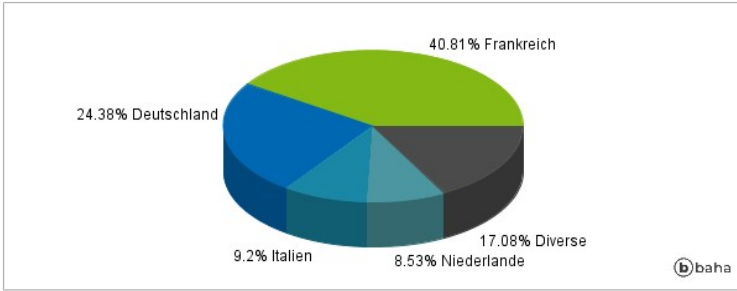
### Anlagearten



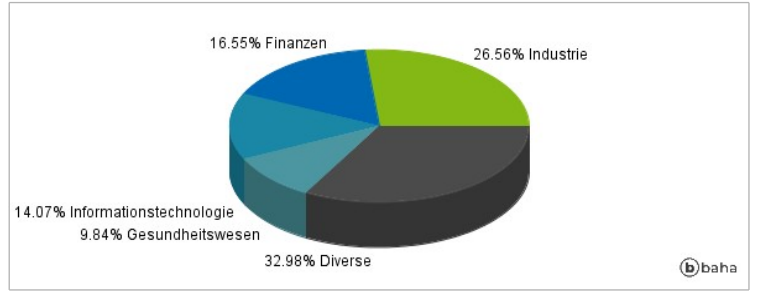
### Größte Positionen



### Länderverteilung



### Branchenverteilung



Historische Daten: 12/2024

Erstellt: 22.12.2024 22:20