

PA UCITS - Food Revolution - Klasse C USD / LU2318335879 / A3CM8W / 1741 Fund Management

|                                       |               |                |                         |             |
|---------------------------------------|---------------|----------------|-------------------------|-------------|
| <b>Aktuell 15.04.2026<sup>1</sup></b> | <b>Region</b> | <b>Branche</b> | <b>Ausschüttungsart</b> | <b>Typ</b>  |
| 72,01USD                              | weltweit      | enmix          | thesaurierend           | Aktienfonds |



| Risikokennzahlen  |   |   |   |   |   |   |         |
|-------------------|---|---|---|---|---|---|---------|
| SRI               | 1 | 2 | 3 | 4 | 5 | 6 | 7       |
| Jahresperformance |   |   |   |   |   |   |         |
| 2025              |   |   |   |   |   |   | -1,94%  |
| 2024              |   |   |   |   |   |   | +7,46%  |
| 2023              |   |   |   |   |   |   | +0,11%  |
| 2022              |   |   |   |   |   |   | -22,92% |

Performanceergebnisse der Vergangenheit lassen keine Rückschlüsse auf die künftige Entwicklung zu.

| Stammdaten                 |                             | Konditionen                       |       | Sonstige Kennzahlen |                  |
|----------------------------|-----------------------------|-----------------------------------|-------|---------------------|------------------|
| Fondart                    | Einzelfond                  | Ausgabeaufschlag                  | 0,00% | Mindestveranlagung  | EUR 1.000.000,00 |
| Kategorie                  | Aktien                      | Managementgebühr                  | 0,90% | Sparplan            | Nein             |
| Fondsunterkategorie        | Branchenmix                 | Depotgebühr                       | -     | UCITS / OGAW        | Ja               |
| Ursprungsland              | Luxemburg                   | Tilgungsgebühr                    | 0,00% | Gewinnbeteiligung   | 0,00%            |
| Tranchenvolumen            | (15.04.2026) EUR 763894,820 | Sonstige lfd. Kosten (31.03.2025) | 1,75% | Umschichtgebühr     | 0,00%            |
| Gesamt-Fondsvolumen        | (15.04.2026) EUR 31,95 Mio. | Transaktionskosten                | 0,28% | Fondsgesellschaft   |                  |
| Auflagedatum               | 30.04.2021                  | 1741 Fund Management              |       |                     |                  |
| KESSt-Meldefonds           | Ja                          | Austrasse 59, 9490, Vaduz         |       |                     |                  |
| Beginn des Geschäftsjahres | 01.01.                      | Liechtenstein                     |       |                     |                  |
| Nachhaltigkeitsfondsart    | -                           | www.1741fs.com                    |       |                     |                  |
| Fondsmanager               | Picard Angst AG             |                                   |       |                     |                  |
| Thema                      | Ernährung                   |                                   |       |                     |                  |

| Performance                    | 1M     | 6M      | YTD     | 1J      | 2J      | 3J      | 5J      | seit Beginn |
|--------------------------------|--------|---------|---------|---------|---------|---------|---------|-------------|
| Performance                    | +1,58% | -9,95%  | -7,63%  | -9,24%  | -2,39%  | -6,20%  | -       | -30,81%     |
| Performance p.a.               | -      | -       | -       | -9,24%  | -1,20%  | -2,11%  | -       | -7,71%      |
| Performance p.a. nach max. AGA | -      | -       | -       | -9,24%  | -1,20%  | -2,11%  | -       | -7,70%      |
| Sharpe Ratio                   | 1,06   | -1,55   | -1,78   | -0,90   | -0,27   | -0,33   | -       | -0,62       |
| Volatilität                    | 17,69% | 13,68%  | 14,82%  | 12,76%  | 12,80%  | 13,30%  | -       | 15,97%      |
| Schlechtester Monat            | -      | -9,51%  | -9,51%  | -9,51%  | -9,51%  | -9,51%  | -11,51% | -11,51%     |
| Bester Monat                   | -      | +3,61%  | +3,61%  | +5,79%  | +6,11%  | +8,33%  | +9,13%  | +9,13%      |
| Maximaler Verlust              | -4,36% | -16,38% | -13,90% | -24,71% | -24,71% | -24,71% | -       | -40,23%     |

**Vertriebszulassung**

Österreich, Deutschland, Schweiz;

1. Wichtiger Hinweis zum Aktualisierungsstand: Das angegebene Datum bezieht sich ausschließlich auf die Berechnung des NAV.

RISIKOHINWEISE: Die Informationen auf dieser Seite dienen ausschließlich zu Informationszwecken und sollten weder als Verkaufsangebot noch als Aufforderung zum Kauf des Wertpapiers oder einer Empfehlung zugunsten des Wertpapiers verstanden werden. Die baha GmbH und die BAWAG P.S.K. Bank für Arbeit und Wirtschaft und Österreichische Postsparkasse Aktiengesellschaft übernehmen trotz sorgfältigster Recherche keinerlei Haftung für die Richtigkeit der angegebenen Daten.  
Factsheet erstellt von: www.baha.com am 17.04.2026 11:42

## PA UCITS - Food Revolution - Klasse C USD / LU2318335879 / A3CM8W / 1741 Fund Management

### Investmentstrategie

Um sein Ziel zu erreichen, investiert der Teilfonds mindestens 80% seines Nettovermögens in Aktien und aktienbezogene Wertpapiere, die ein Engagement in der Wertschöpfungskette der Agrar- und Lebensmittelindustrie bieten, von der Produktion der Rohstoffe über ihren rechtzeitigen Vertrieb, ihre potenzielle Verarbeitung bis hin zu ihrem Verbrauch durch die Endverbraucher. Zu den Unterthemen der Wertschöpfungskette der Agrar- und Lebensmittelindustrie gehören (unter anderem): Robotik und Automatisierung in der Agrarindustrie (AgriTech), Ernährung und funktionelle Lebensmittel, Alternative Proteine und Biokost, Lebensmittelsicherheit und Produkte ohne Zusatzstoffe, Neue Formen des Konsums und Nachhaltige Verpackungslösungen. Der Teilfonds kann zudem bis zu 20% seines Vermögens in die folgenden zulässigen Anlagen investieren: Wandelanleihen (bis zu 10% des Nettovermögens des Teilfonds), Aktien oder Anteile von OGAW und anderen OGA (bis zu 10% des Nettovermögens des Teilfonds), Geldmarktinstrumente und Zahlungsmittel. Außer dem Sektorschwerpunkt unterliegt die Auswahl der Anlagen keinerlei Einschränkungen im Hinblick auf Regionen (einschließlich Schwellenmärkten) oder Währungen, auf die die Anlagen lauten. Der Teilfonds verwendet weder Wertpapierfinanzierungsgeschäfte noch Total Return Swaps.

### Fondsspezifische Informationen

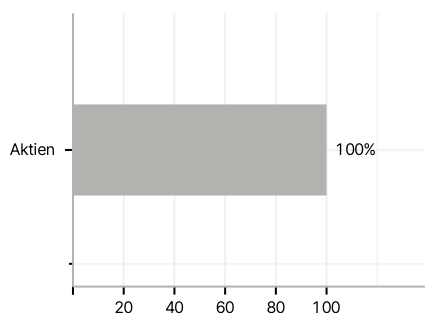
Im Rahmen der Anlagestrategie kann in wesentlichem Umfang in Derivate investiert werden. Die Fondsbestimmungen des PA UCITS - Food Revolution - Klasse C USD wurden durch die FMA bewilligt. Der PA UCITS - Food Revolution - Klasse C USD kann mehr als 35 % des Fondsvermögens in Wertpapiere/ Geldmarktinstrumente folgender Emittenten investieren: EU-Mitgliedstaat, seinen Gebietskörperschaften oder einem OECD-Staat oder von bestimmten Nicht-OECD-Mitgliedstaaten (derzeit Brasilien, Indo-nesien, Russland, Singapur, Hongkong und Südafrika) oder internationalen Organisationen öffentlich-rechtlichen Charakters, denen ein oder mehrere EU-Mitgliedstaaten angehören.

### Investmentziel

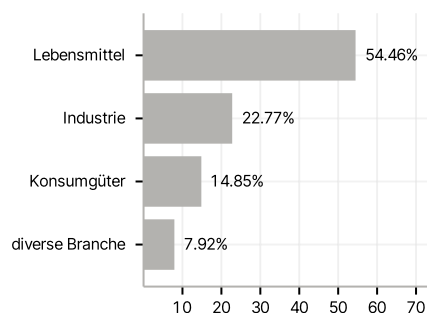
Der Teilfonds ist bestrebt, einen langfristigen Kapitalzuwachs zu erzielen, indem er von den strukturellen Veränderungen in der Agrar- und Lebensmittelindustrie durch Anlagen entlang der gesamten Wertschöpfungskette der Agrar- und Lebensmittelindustrie profitiert.

### Veranlagungsstruktur

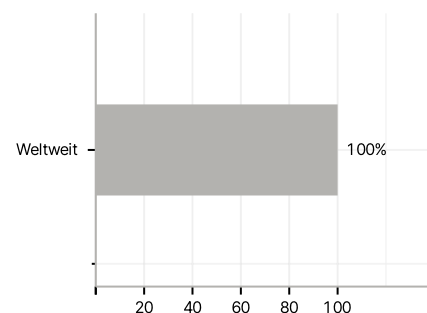
#### Anlagearten



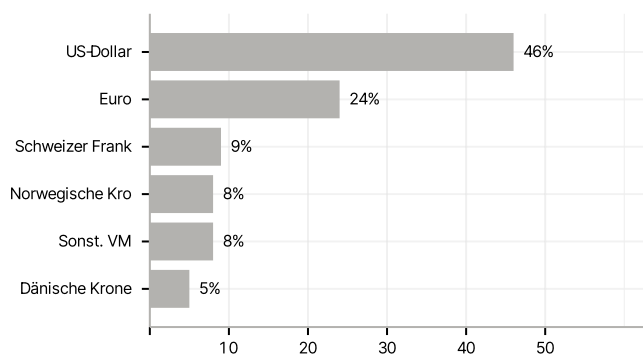
#### Branchen



#### Länder



#### Währungen



#### Größte Positionen

