

Nordea 1 - US Corporate Sustainable Stars Bond Fund - BP - USD / LU1933824283 / A2PBV3 / Nordea Inv. Funds

Aktuell 09.04.2026¹	Region	Branche	Ausschüttungsart	Typ
114,78 USD	USA	Anleihen Unternehmen	thesaurierend	Rentenfonds



Risikokennzahlen

SRI	1	2	3	4	5	6	7
-----	---	---	---	---	---	---	---

Jahresperformance

2025	+6,51%
2024	+2,43%
2023	+6,56%

Performanceergebnisse der Vergangenheit lassen keine Rückschlüsse auf die künftige Entwicklung zu.

Stammdaten		Konditionen		Sonstige Kennzahlen	
Fondart	Einzelfond	Ausgabeaufschlag	3,00%	Mindestveranlagung	EUR 0,00
Kategorie	Anleihen	Managementgebühr	0,70%	Sparplan	Nein
Fondsunterkategorie	Anleihen Unternehmen	Depotgebühr	-	UCITS / OGAW	Ja
Ursprungsland	Luxemburg	Tilgungsgebühr	0,00%	Gewinnbeteiligung	0,00%
Tranchenvolumen	(09.04.2026) USD 102915,170	Sonstige lfd. Kosten (19.02.2026)	1,03%	Umschichtgebühr	-
Gesamt-Fondsvolumen	(09.04.2026) USD 3,31 Mrd.	Transaktionskosten	0,01%	Fondsgesellschaft	
Auflegedatum	05.02.2019	Nordea Inv. Funds			
KESSt-Meldefonds	Ja	562, Rue de Neudorf, L-2220, Luxembourg			
Beginn des Geschäftsjahres	01.01.	Luxemburg			
Nachhaltigkeitsfondsart	Ethik/Ökologie	https://www.nordea.lu			
Fondsmanager	Lesya Paisley, Mark Kehoe				
Thema	-				

Performance	1M	6M	YTD	1J	2J	3J	5J	seit Beginn
Performance	-0,40%	+0,47%	-0,20%	+8,21%	+10,16%	+12,23%	-	+1,68%
Performance p.a.	-	-	-	+8,21%	+4,96%	+3,93%	-	+0,40%
Performance p.a. nach max. AGA	-	-	-	+5,06%	+3,42%	+2,90%	-	-0,31%
Sharpe Ratio	-1,18	-0,32	-0,69	1,19	0,52	0,30	-	-0,27
Volatilität	5,69%	3,89%	4,25%	5,09%	5,41%	5,82%	-	6,67%
Schlechtester Monat	-	-2,22%	-2,22%	-2,22%	-2,55%	-2,55%	-5,24%	-5,24%
Bester Monat	-	+1,33%	+1,33%	+1,74%	+2,19%	+5,43%	+5,43%	+5,43%
Maximaler Verlust	-2,24%	-2,99%	-2,99%	-2,99%	-5,00%	-7,27%	-	-17,67%

Vertriebszulassung

Österreich, Deutschland, Schweiz, Luxemburg;

1. Wichtiger Hinweis zum Aktualisierungsstand: Das angegebene Datum bezieht sich ausschließlich auf die Berechnung des NAV.

RISIKOHINWEISE: Die Informationen auf dieser Seite dienen ausschließlich zu Informationszwecken und sollten weder als Verkaufsangebot noch als Aufforderung zum Kauf des Wertpapiers oder einer Empfehlung zugunsten des Wertpapiers verstanden werden. Die baha GmbH und die BAWAG P.S.K. Bank für Arbeit und Wirtschaft und Österreichische Postsparkasse Aktiengesellschaft übernehmen trotz sorgfältigster Recherche keinerlei Haftung für die Richtigkeit der angegebenen Daten.
Factsheet erstellt von: www.baha.com am 09.04.2026 23:11

Investmentstrategie

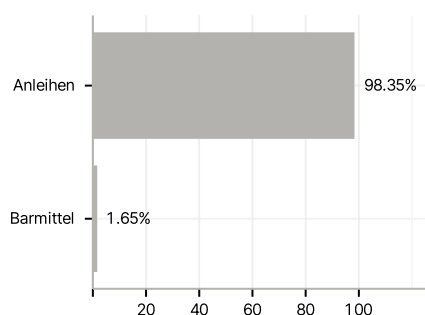
Das Managementteam wählt bei der aktiven Verwaltung des Fondsportfolios schwerpunktmäßig Emittenten aus, die in der Lage sind, die internationalen Standards für Umweltschutz, Soziales und Corporate Governance einzuhalten, und die seiner Ansicht nach überdurchschnittliche Wachstumsaussichten und Anlagemerkmale bieten. Der Fonds legt vorwiegend in US-Unternehmensanleihen an. Insbesondere legt der Fonds mindestens zwei Drittel seines Gesamtvermögens in Schuldtiteln von Unternehmen an, die ihren Sitz in den Vereinigten Staaten von Amerika haben oder überwiegend dort geschäftstätig sind. Daneben legt der Fonds mindestens zwei Drittel des Gesamtvermögens in Schuldtiteln mit einem langfristigen Rating von höchstens AAA/Aaa und mindestens BBB-/Baa3 oder einem gleichwertigen Rating an. Der Fonds kann (über Anlagen oder Barmittel) in anderen Währungen als der Basiswährung engagiert sein.

Investmentziel

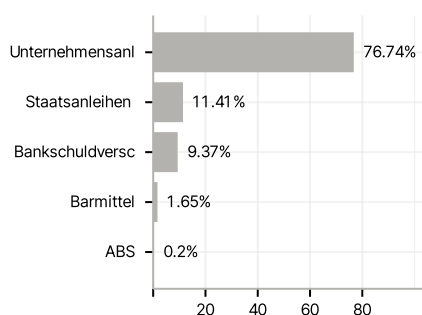
Der Fonds strebt ein mittel- bis langfristiges Kapitalwachstum für seine Anteilsinhaber an.

Veranlagungsstruktur

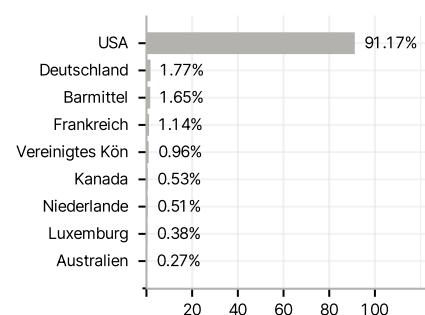
Anlagearten



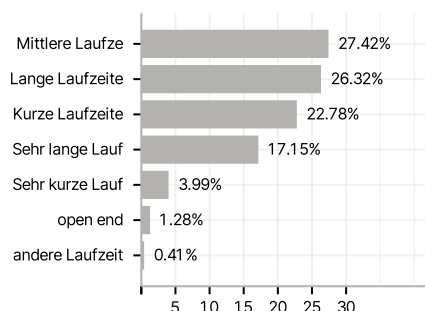
Emittenten



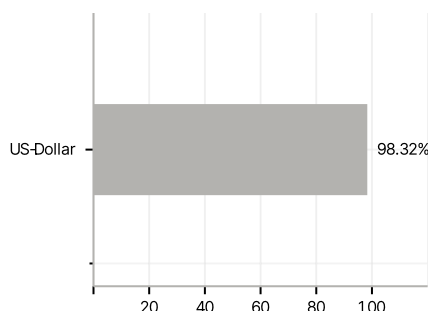
Länder



Laufzeiten



Währungen



Größte Positionen

