

Neuberger Berman InnovAsia Fund USD I Accumulating (IE000J2D2XC)

KAG: Neuberger Berman AM

ISIN: IE000J2D2XC9

Rücknahmepreis: 9,67 USD

Stand: 26.09.2024

Auflagedatum	14.07.21
Ausgabeaufschlag	-
Konditionsdetails auf www.bawag.at	
Fondsvolumen	15.62 Mio.
Ertragstyp	thesaurierend
Letzte Ausschüttung	keine
Anlageregion	Asien
Fondstyp	Technologie/Informationstechn.
Fondsmanager	Yan Taw Boon, Hari Ramanan...
Kapitalanlagegesellschaft	
Neuberger Berman AM	
32 Molesworth Street	
D02 Y512 Dublin	
Irland	
https://www.nb.com	



Wertentwicklung*		IJ	3J p.a.	5J p.a.
Performance vor AGA		+23,74%	-0,75%	-
Performance nach max. AGA		+23,74%	-0,75%	-
Kennzahlen*		IJ	3J	5J
Sharpe Ratio		0,86	-0,18	-
Volatilität		+23,80%	+22,23%	-

* Performanceergebnisse der Vergangenheit lassen keine Rückschlüsse auf die künftige Entwicklung zu.

Fondsstrategie

Der Fonds ist bestrebt, den Wert Ihrer Anteile zu steigern, indem er in die Aktien von Unternehmen investiert, die weltweit an "anerkannten Märkten" (im Prospekt definiert) notiert sind oder gehandelt werden. Dabei liegt der Schwerpunkt auf Unternehmen, die an der Entwicklung und dem Ausbau von digitaler und 5G-Konnektivität ("innovative Technologien") beteiligt sind oder davon profitieren.

Es kann nicht garantiert werden, dass der Fonds auch wirklich sein Anlageziel erreicht. Der Fonds investiert in Aktienwerte, die an "anerkannten Märkten" (im Prospekt definiert) weltweit notiert sind oder gehandelt werden. Dazu können auch (weniger entwickelte) aufstrebende Länder gehören. Der Fonds investiert in Unternehmen, die sich auf innovative Technologien konzentrieren und die: - gemäß den Gesetzen eines Landes in Asien gegründet oder organisiert sind oder die ihren Hauptsitz in Asien haben, - im Allgemeinen einen Großteil ihres stufenweisen Wachstums aus (a) Gütern, die in Asien produziert oder verkauft werden, (b) in Asien getätigten Investitionen oder (c) in Asien erbrachten Dienstleistungen beziehen, - oder im Allgemeinen einen Großteil ihrer Vermögenswerte in Asien halten. Der Fonds kann entlang des gesamten Marktkapitalisierungsspektrums anlegen, investiert in der Regel aber in Unternehmen mit einer Marktkapitalisierung von mehr als 500 Mio. USD zum Kaufzeitpunkt. Der Fonds kann investieren: - bis zu 30 % seines Nettoinventarwerts ("NIW") in chinesische A-Aktien, die an den Börsen in Schanghai oder Shenzhen notiert sind oder gehandelt werden, - bis zu 10 % seines NIW in festverzinsliche Wertpapiere. Der Fonds entspricht den Nachhaltigkeitskriterien, wie im Prospekt definiert. Der Fonds bewirbt ökologische und soziale Merkmale gemäß Artikel 8 der SFDR.

Kommentar:

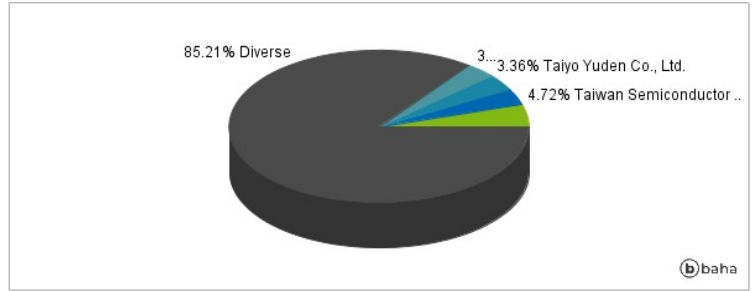
Fondsspezifische Information

Im Rahmen der Anlagestrategie kann in wesentlichem Umfang in Derivate investiert werden. Aufgrund der Zusammensetzung des Fonds oder der verwendeten Managementtechniken weist der Fonds eine erhöhte Volatilität auf, d.h. die Anteilswerte sind auch innerhalb kurzer Zeiträume großen Schwankungen nach oben und nach unten ausgesetzt, wobei auch Kapitalverluste nicht ausgeschlossen werden können. Die Fondsbestimmungen des Neuberger Berman InnovAsia Fund USD I Accumulating wurden durch die FMA bewilligt. Der Neuberger Berman InnovAsia Fund USD I Accumulating kann mehr als 35 % des Fondsvermögens in Wertpapiere/Geldmarktinstrumente folgender Emittenten investieren: by any Member State, its local authorities, non- Member States or public international body of which one or more Member States are members. The individual issuers must be listed in the prospectus and may be drawn from the following list: OECD Governments (provided the relevant issues are investment grade), Government of the People's Republic of China, Government of Brazil (provided the issues are of investment grade), Government of India (provided the issues are of investment grade), Government of Singapore, European Investment Bank, European Bank for Reconstruction and Development, International Finance Corporation, International Monetary Fund, Euratom, The Asian Development Bank, European Central Bank, Council of Europe, Eurofima, African Development Bank, International Bank for Reconstruction and Development (The World Bank), The Inter-American Development Bank, European Union, Federal National Mortgage Association (Fannie Mae), Federal Home Loan Mortgage Corporation (Freddie Mac), Government National Mortgage Association (Ginnie Mae), Student Loan Marketing Association (Sallie Mae), Federal Home Loan Bank, Federal Farm Credit Bank, Tennessee Valley Authority, Straight-A Funding LLC..

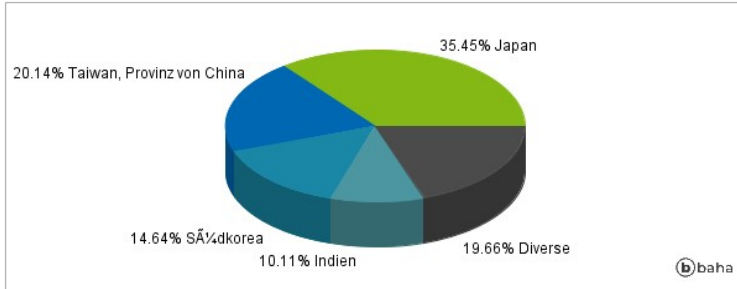
Anlagearten



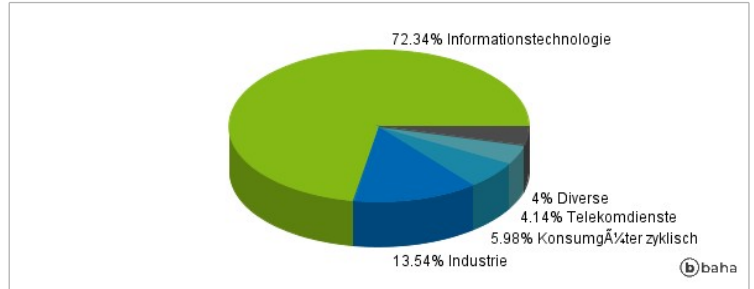
Größte Positionen



Länderverteilung



Branchenverteilung



Historische Daten: 09/2024

Erstellt: 29.09.2024 08:35