# Eurizon Fund - Sustainable Multiasset Z EUR Accumulation / LU2215042834 / A3CQQ6 / Eurizon Capital

| Aktuell 16.10.2025 [1] | Region | Branche | Ausschüttungsart | Typ |
|---|---|---|---|---|
| **113,72 EUR** | weltweit | Mischfonds/flexibel | thesaurierend | Gemischter Fonds |

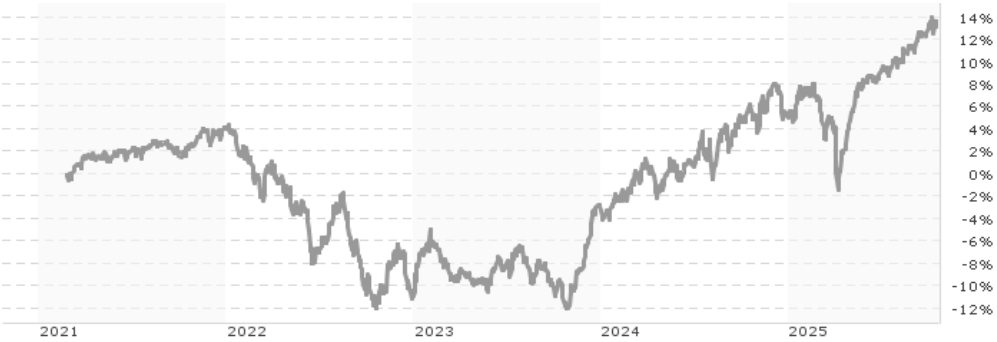


Performanceergebnisse der Vergangenheit lassen keine Rückschlüsse auf die künftige Entwicklung zu.

| Risikokennzahlen | | | | | | | |
|---|---|---|---|---|---|---|---|
| SRI | 1 | 2 | 3 | **4** | 5 | 6 | 7 |

| Jahresperformance | |
|---|---|
| 2024 | +8,18% |
| 2023 | +8,96% |
| 2022 | -14,35% |

| Stammdaten | |
|---|---|
| Fondart | Einzelfond |
| Kategorie | Mischfonds |
| Fondsunterkategorie | Mischfonds/flexibel |
| Ursprungsland | Luxemburg |
| Tranchenvolumen | (16.10.2025) EUR 90,83 Mio. |
| Gesamt-Fondsvolumen | (16.10.2025) EUR 733,24 Mio. |
| Auflagedatum | 24.02.2021 |
| KESt-Meldefonds | Ja |
| Beginn des Geschäftsjahres | 01.01. |
| Nachhaltigkeitsfondsart | Ethik/Ökologie |
| Fondsmanager | Rossana Codazzi |
| | Alessandro Costa |
| Thema | - |

| Konditionen | |
|---|---|
| Ausgabeaufschlag | 0,00% |
| Managementgebühr | 0,60% |
| Depotgebühr | - |
| Tilgungsgebühr | 0,00% |
| Sonstige lfd. Kosten | (19.02.2025) 0,79% |
| Transaktionskosten | 0,17% |

| Sonstige Kennzahlen | |
|---|---|
| Mindestveranlagung | EUR 3.000.000,00 |
| Sparplan | Nein |
| UCITS / OGAW | Ja |
| Gewinnbeteiligung | 20,00% |
| Umschichtgebühr | - |

**Fondsgesellschaft**

Eurizon Capital
28, boulevard Kockelscheuer, L-1821, Luxembourg
Luxemburg
http://www.eurizoncapital.lu

| Performance | 1M | 6M | YTD | 1J | 2J | 3J | 5J | seit Beginn |
|---|---|---|---|---|---|---|---|---|
| Performance | +1,17% | +11,54% | +8,17% | +7,31% | +25,85% | +27,98% | - | +13,72% |
| Performance p.a. | - | - | - | +7,31% | +12,17% | +8,57% | - | +2,81% |
| Performance p.a. nach max. AGA | +1,17% | +11,54% | +8,17% | +7,31% | +12,17% | +8,57% | - | +2,81% |
| Sharpe Ratio | 2,70 | 4,77 | 1,27 | 0,79 | 1,47 | 0,93 | - | 0,12 |
| Volatilität | 4,91% | 4,68% | 6,60% | 6,70% | 6,92% | 7,03% | - | 6,71% |
| Schlechtester Monat | - | +0,57% | -2,92% | -2,92% | -2,92% | -4,87% | -4,87% | -4,87% |
| Bester Monat | - | +3,31% | +3,31% | +3,75% | +4,94% | +4,97% | +4,97% | +4,97% |
| Maximaler Verlust | -1,24% | -1,24% | -8,81% | -8,84% | -8,84% | -8,84% | - | -15,78% |

## Vertriebszulassung

Österreich, Deutschland, Luxemburg;

1. Wichtiger Hinweis zum Aktualisierungsstand: Das angegebene Datum bezieht sich ausschließlich auf die Berechnung des NAV.

RISIKOHINWEISE: Die Informationen auf dieser Seite dienen ausschließlich zu Informationszwecken und sollten weder als Verkaufsangebot noch als Aufforderung zum Kauf des Wertpapieres oder einer Empfehlung zugunsten des Wertpapieres verstanden werden. Die baha GmbH und die BAWAG P.S.K. Bank für Arbeit und Wirtschaft und Österreichische Postsparkasse Aktiengesellschaft übernehmen trotz sorgfältigster Recherche keinerlei Haftung für die Richtigkeit der angegebenen Daten.
Factsheet erstellt von: www.baha.com am 21.10.2025 03:55

# Eurizon Fund - Sustainable Multiasset Z EUR Accumulation / LU2215042834 / A3CQQ6 / Eurizon Capital

## Investmentstrategie

Der Fonds investiert hauptsächlich, entweder direkt oder über Derivate, in Aktien, in Unternehmens- und Staatsanleihen, die auf beliebige Währungen lauten, sowie in die Währungen selbst. Diese Anlagen können ein Rating von unter Investment Grade aufweisen. Diese Anlagen können aus aller Welt stammen, einschließlich Schwellenmärkten. Im Einzelnen betragen die Anlagen des Fonds in Aktien und aktienbezogenen Instrumenten zwischen 25% und 75% des Gesamtnettovermögens.

## Fondsspezifische Informationen

Im Rahmen der Anlagestrategie kann in wesentlichem Umfang in Derivate investiert werden. Die Fondsbestimmungen des Eurizon Fund - Sustainable Multiasset Z EUR Accumulation wurden durch die FMA bewilligt. Der Eurizon Fund - Sustainable Multiasset Z EUR Accumulation kann mehr als 35 % des Fondsvermögens in Wertpapiere/Geldmarktinstrumente folgender Emittenten investieren: von einem EU-Mitgliedstaat, seinen Gebietskörperschaften oder Behörden, einem Mitgliedstaat der OECD oder der G20, von der Republik Singapur oder von internationalen Einrichtungen öffentlich-rechtlichen Charakters, denen mindestens ein EUMitgliedstaat angehört, begeben.

## Investmentziel

Steigerung des Wertes Ihrer Anlage im Laufe der Zeit, mit einem Schwerpunkt auf ESG-Faktoren (Umwelt, Soziales und Unternehmensführung).

## Veranlagungsstruktur

### Anlagearten

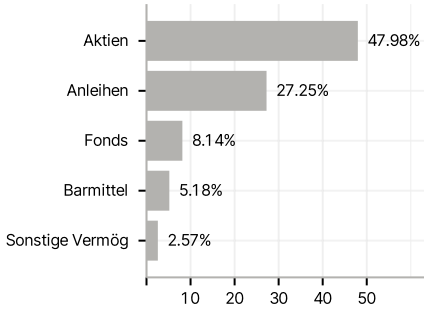


### Branchen

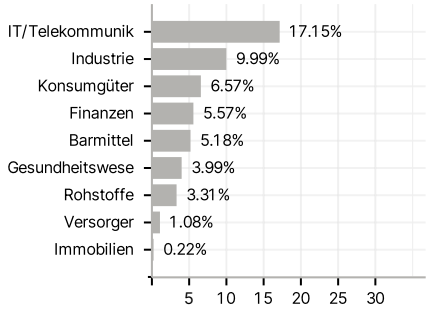


### Emittenten

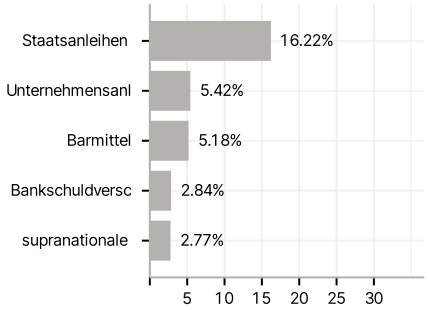


### Länder

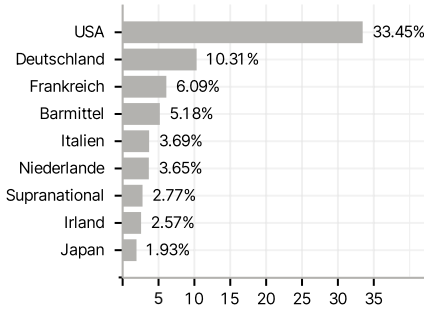


### Laufzeiten

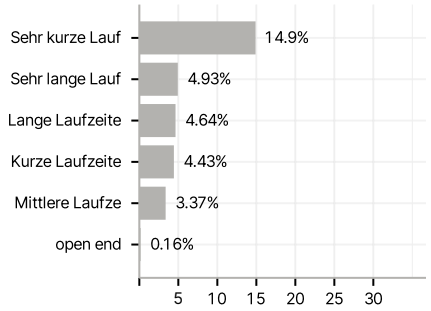


### Währungen

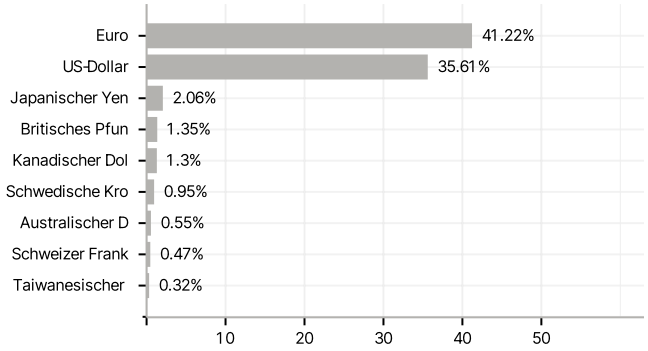


### Größte Positionen

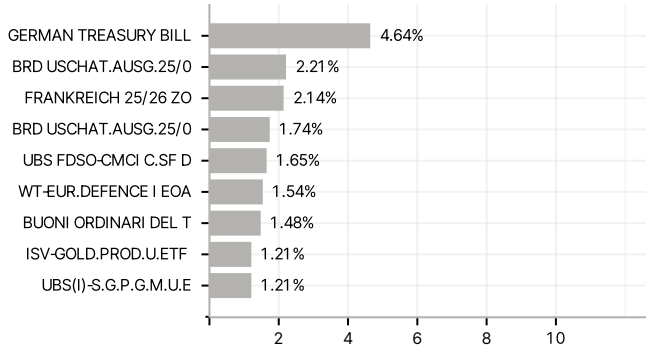


RISIKOHINWEISE: Die Informationen auf dieser Seite dienen ausschließlich zu Informationszwecken und sollten weder als Verkaufsangebot noch als Aufforderung zum Kauf des Wertpapieres oder einer Empfehlung zugunsten des Wertpapieres verstanden werden. Die baha GmbH und die BAWAG P.S.K. Bank für Arbeit und Wirtschaft und Österreichische Postsparkasse Aktiengesellschaft übernehmen trotz sorgfältigster Recherche keinerlei Haftung für die Richtigkeit der angegebenen Daten.
Factsheet erstellt von: www.baha.com am 21.10.2025 03:55