

# Matthews Asia Funds - Asia Innovative Growth Fund S-Accumulation U

KAG: Carne Gl. Fd. M.(LU)

ISIN: LU2327396144

Rücknahmepreis: 7,55 USD

Stand: 22.11.2024

|  |                           |
|--|---------------------------|
| Auflagedatum   | 26.05.21                  |
| Ausgabeaufschlag   | -                         |
| Konditionsdetails auf <a href="http://www.bawag.at">www.bawag.at</a> |                           |
| Fondsvolumen   | -                         |
| Ertragstyp   | thesaurierend             |
| Letzte Ausschüttung  | keine                     |
| Anlageregion   | Asien (exkl. Japan)       |
| Fondstyp   | Branchenmix               |
| Fondsmanager   | Michael Oh, Inbok Song... |
| <b>Kapitalanlagegesellschaft</b>                                     |                           |
| Carne Gl. Fd. M.(LU)   |                           |
| 3 Rue Jean Piret   |                           |
| 2350 Luxemburg   |                           |
| Luxemburg  |                           |
| <a href="http://www.carnegroup.com">www.carnegroup.com</a>           |                           |



| <b>Wertentwicklung*</b> |               | <b>1J</b> | <b>3J p.a.</b> | <b>5J p.a.</b> |
|-------------------------|---------------|-----------|----------------|----------------|
| Performance             | vor AGA       | +22,30%   | -              | -              |
| Performance             | nach max. AGA | +22,30%   | -              | -              |
| <b>Kennzahlen*</b>      |               | <b>1J</b> | <b>3J</b>      | <b>5J</b>      |
| Sharpe Ratio            |               | 1,13      | -              | -              |
| Volatilität             |               | +17,21%   | -              | -              |

\* Performanceergebnisse der Vergangenheit lassen keine Rückschlüsse auf die künftige Entwicklung zu.

## Fondsstrategie

Dieses Produkt strebt einen langfristigen Kapitalzuwachs an, indem es in erster Linie (d. h. mindestens 65 % seines Nettovermögens) in Aktien von Unternehmen mit Sitz in oder mit maßgeblichen Verbindungen zu der Region Asien ohne Japan investiert. Der Teilfonds kann insgesamt weniger als 70 % seines Nettovermögens in chinesische A- und B-Aktien investieren.

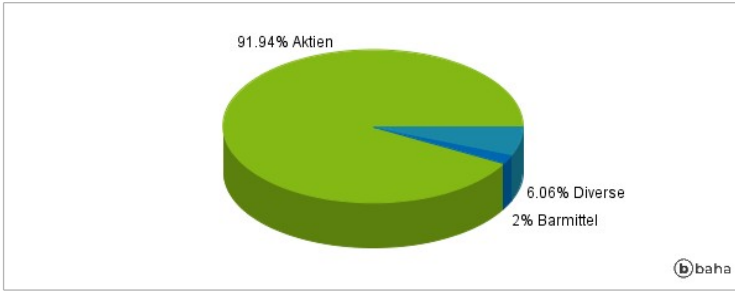
Der Teilfonds wird in Unternehmen investieren, die nach Auffassung des Anlageverwalters in der Lage sind, auf der Grundlage von Innovationen zu wachsen. Dabei kann es sich um Produktinnovationen oder Innovationen bei Dienstleistungen oder in anderen Bereichen handeln, beispielsweise Prozesse, Geschäftsmodelle, Management, dem Einsatz von Technologie oder dem Ansatz in Bezug auf die Schaffung, Ausweitung oder Bedienung ihrer Märkte. Der Anlageverwalter kann die fundamentalen Merkmale dieser Unternehmen berücksichtigen, einschließlich der Bilanzinformationen, die Anzahl der Mitarbeiter, die Größe und Stabilität des Cashflows sowie die Tiefe, Anpassungsfähigkeit und Integrität des Managements, die Produktlinien, die Marketingstrategien, die Unternehmensführung und die Finanzstabilität. Der Teilfonds kann in Unternehmen jeder Größe und aus jedem Sektor investieren.

## Kommentar:

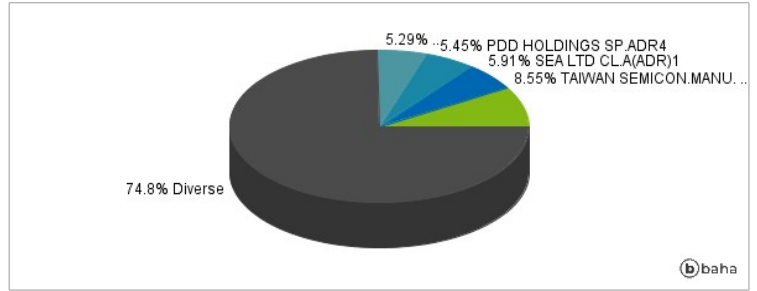
## Fondsspezifische Information

Aufgrund der Zusammensetzung des Fonds oder der verwendeten Managementtechniken weist der Fonds eine erhöhte Volatilität auf, d.h. die Anteilswerte sind auch innerhalb kurzer Zeiträume großen Schwankungen nach oben und nach unten ausgesetzt, wobei auch Kapitalverluste nicht ausgeschlossen werden können. Die Fondsbestimmungen des Matthews Asia Funds - Asia Innovative Growth Fund S-Accumulation USD wurden durch die FMA bewilligt. Der Matthews Asia Funds - Asia Innovative Growth Fund S-Accumulation USD kann mehr als 35 % des Fondsvermögens in Wertpapiere/Geldmarktinstrumente folgender Emittenten investieren: OECD, by a member State of the G20, by Singapore, Brazil, Russia, India or South Africa or by public international bodies of which one or more Member States are members, provided that such Sub-Fund must hold securities from at least six different issues and securities from one issue do not account for more than 30% of the net assets of such Sub-Fund..

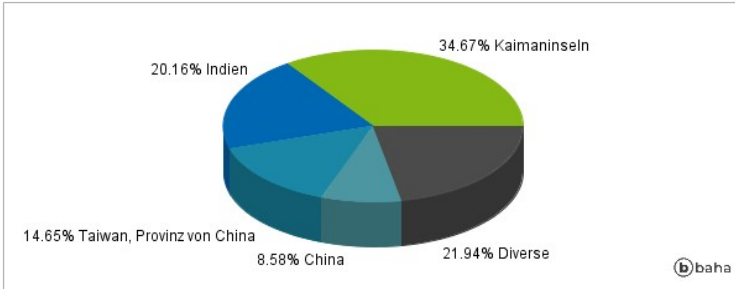
### Anlagearten



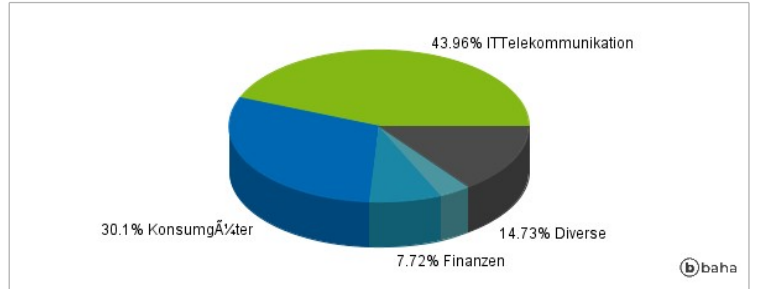
### Größte Positionen



### Länderverteilung



### Branchenverteilung



Historische Daten: 11/2024

Erstellt: 23.11.2024 02:39