

Lumyna MW TOPS (M.N.) UCITS Fd.FI GBP H (LU2367665192)

KAG: Generali Inv. (LU)

ISIN: LU2367665192

Rücknahmepreis: 202,98 GBP

Stand: 03.10.2024

Auflagedatum	03.12.21
Ausgabeaufschlag	-
Konditionsdetails auf www.bawag.at	
Fondsvolumen	1,663.98 Mio.
Ertragstyp	thesaurierend
Letzte Ausschüttung	keine
Anlageregion	weltweit
Fondstyp	AI Hedgefonds Single Strategy
Fondsmanager	Marshall Wace LLP
Kapitalanlagegesellschaft	
Generali Inv. (LU)	
5	
Allée Scheffer 2520	
Luxemburg	
https://www.generali-investments-luxembourg.com	



Wertentwicklung*		1J	3J p.a.	5J p.a.
Performance	vor AGA	+11,71%	-	-
Performance	nach max. AGA	+11,71%	-	-
Kennzahlen*		1J	3J	5J
Sharpe Ratio		1,77	-	-
Volatilität		+4,81%	-	-

* Performanceergebnisse der Vergangenheit lassen keine Rückschlüsse auf die künftige Entwicklung zu.

Fondsstrategie

Das Anlageziel des Fonds besteht darin, vorwiegend durch die Anlage in globale Aktien den Anlegern durchgehend positive Renditen zu bieten. Der Fonds kann auch in Schuldverschreibungen anlegen, bei denen es sich um Staats- oder Unternehmensanleihen handeln kann. Bei der Verfolgung des Anlageziels kann der Fonds in Aktien und derivative Finanzinstrumente anlegen. Der Fonds investiert systematisch auf der Grundlage von Anlageideen, die von Brokern und anderen Marktexperten eingebracht wurden, die vom Anlageprozess des Trade Optimised Portfolio System ("TOPS") von Marshall Wace ausgewählt und verfeinert wurden. Marshall Wace kann auch seine eigenen Anlageideen in das Portfolio des Fonds aufnehmen.

Kommentar:

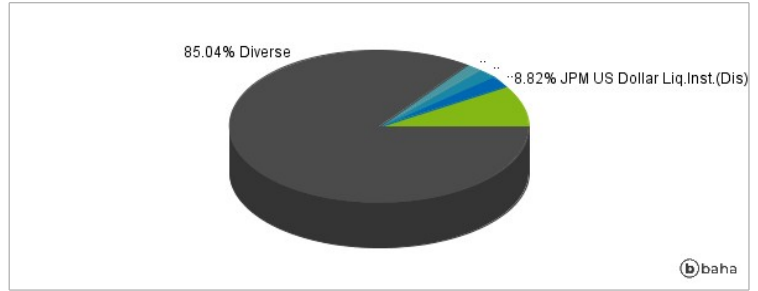
Fondsspezifische Information

Im Rahmen der Anlagestrategie kann in wesentlichem Umfang in Derivate investiert werden. Die Fondsbestimmungen des Lumyna MW TOPS (M.N.) UCITS Fd.FI GBP H wurden durch die FMA bewilligt. Der Lumyna MW TOPS (M.N.) UCITS Fd.FI GBP H kann mehr als 35 % des Fondsvermögens in Wertpapiere/Geldmarktinstrumente folgender Emittenten investieren: by an EU member state, by its local authorities or by member states of the Organisation for Economic Co-Operation and Development, Singapore or any member state of the G20 or by public international bodies of which one or more EU member states are members.

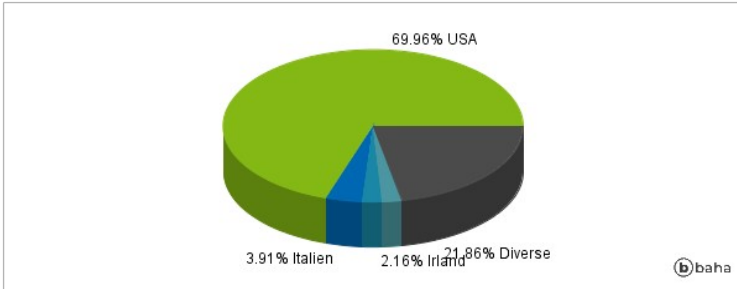
Anlagearten



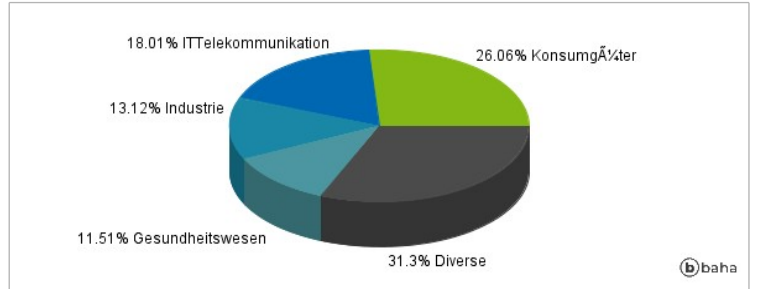
Größte Positionen



Länderverteilung



Branchenverteilung



Historische Daten: 10/2024

Erstellt: 05.10.2024 08:23