

DPAM L Equities US SRI MSCI Index - J (LUI531781356)

KAG: Degroof Petercam AS

ISIN: LUI531781356

Rücknahmepreis: 63537,11 EUR

Stand: 31.03.2025

Auflagedatum	30.06.22
Ausgabeaufschlag	0,10%
Konditionsdetails auf www.bawag.at	
Fondsvolumen	227.79 Mio.
Ertragstyp	thesaurierend
Letzte Ausschüttung	keine
Anlageregion	USA
Fondstyp	Branchenmix
Fondsmanager	Denef Philippe, Duchenne...

Kapitalanlagegesellschaft

Degroof Petercam AS
12 Rue Eugène Ruppert
2453 Luxembourg
Luxemburg
www.degroofpetercam.com



Wertentwicklung*

	IJ	3J p.a.	5J p.a.
Performance vor AGA	+2,90%	-	-
Performance nach max. AGA	+2,79%	-	-

Kennzahlen*

	IJ	3J	5J
Sharpe Ratio	0,03	-	-
Volatilität	+20,20%	-	-

* Performanceergebnisse der Vergangenheit lassen keine Rückschlüsse auf die künftige Entwicklung zu.

Fondsstrategie

Den Wert Ihrer Anlage durch die Nachbildung der Wertentwicklung der Benchmark langfristig steigern. Unter normalen Marktbedingungen investiert der Teilfonds vorwiegend in US-amerikanische Aktien. Der Teilfonds kann Derivate einsetzen, um sich gegen Marktschwankungen abzusichern, seine Kosten zu senken und um zusätzliche Erträge zu erzielen.

Kommentar:

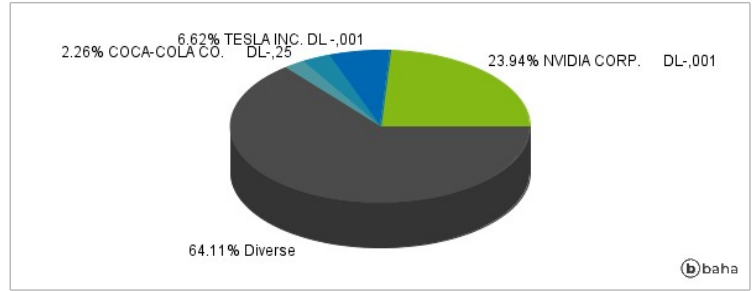
Fondsspezifische Information

Im Rahmen der Anlagestrategie kann in wesentlichem Umfang in Derivate investiert werden. Der DPAM L Equities US SRI MSCI Index - J strebt als Anlageziel die Nachbildung des MSCI USA SRI Net Return an. Die Fondsbestimmungen des DPAM L Equities US SRI MSCI Index - J wurden durch die FMA bewilligt. Der DPAM L Equities US SRI MSCI Index - J kann mehr als 35 % des Fondsvermögens in Wertpapiere/Geldmarktinstrumente folgender Emittenten investieren: issued or guaranteed by a European Union Member State, its regional authorities, by a Member State of the Organisation for Economic Cooperation and Development, by public international bodies of which one or more European Union Member States are members or by a non-Member State of the European Union approved by the CSSF, including Singapore, Brazil, Russia and Indonesia.

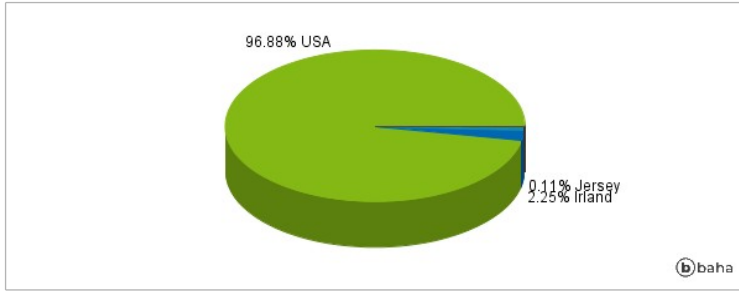
Anlagearten



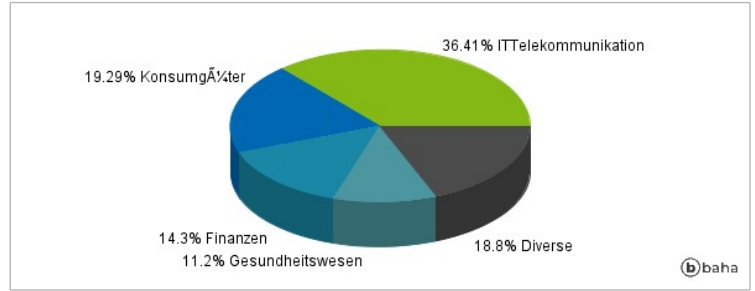
Größte Positionen



Länderverteilung



Branchenverteilung



Historische Daten: 04/2025

Erstellt: 02.04.2025 | 11:32