

BGF European Sustainable Equity Fund D2 EUR / LU2344724880 / A3CSC3 / BlackRock (LU)

Aktuell 15.09.2025¹	Region	Branche	Ausschüttungsart	Typ
12,40 EUR	Europa	enmix	thesaurierend	Aktienfonds



Risikokennzahlen							
SRI	1	2	3	4	5	6	7

Jahresperformance	
2024	+9,13%
2023	+15,67%
2022	-21,32%

Performanceergebnisse der Vergangenheit lassen keine Rückschlüsse auf die künftige Entwicklung zu.

Stammdaten		Konditionen		Sonstige Kennzahlen	
Fondart	Einzelfond	Ausgabeaufschlag	5,00%	Mindestveranlagung	EUR 100.000,00
Kategorie	Aktien	Managementgebühr	0,68%	Sparplan	Nein
Fondsunterkategorie	Branchenmix	Depotgebühr	0,45%	UCITS / OGAW	Ja
Ursprungsland	Luxemburg	Tilgungsgebühr	0,00%	Gewinnbeteiligung	0,00%
Tranchenvolumen	-	Sonstige lfd. Kosten (30.06.2025)	0,99%	Umschichtgebühr	2,00%
Gesamt-Fondsvolumen	(12.09.2025) EUR 7,06 Mio.	Transaktionskosten	0,09%	Fondsgesellschaft	
Auflegedatum	17.06.2021			BlackRock (LU)	
KESSt-Meldefonds	Ja			35a Avenue JF Kennedy, 1855, Luxemburg	
Beginn des Geschäftsjahres	01.09.			Luxemburg	
Nachhaltigkeitsfondsart	Ethik/Ökologie			https://www.blackrock.com	
Fondsmanager	Tom Joy Brian Hall				
	Tom Joy, Brian Hall, Sarah Thomas				
Thema	-				

Performance	1M	6M	YTD	1J	2J	3J	5J	seit Beginn
Performance	0,00%	+3,25%	+6,90%	+3,59%	+23,51%	+37,62%	-	+24,00%
Performance p.a.	-	-	-	+3,60%	+11,12%	+11,22%	-	+5,19%
Performance p.a. nach max. AGA	0,00%	+3,25%	+6,90%	+3,60%	+11,12%	+11,22%	-	+5,19%
Sharpe Ratio	-	0,24	0,43	0,09	0,58	0,56	-	0,18
Volatilität	8,14%	19,54%	18,53%	17,63%	15,86%	16,36%	-	18,08%
Schlechtester Monat	-	-6,45%	-6,45%	-6,45%	-6,45%	-8,03%	-12,67%	-12,67%
Bester Monat	-	+7,29%	+7,29%	+7,29%	+9,22%	+9,22%	+14,77%	+14,77%
Maximaler Verlust	-2,97%	-16,43%	-19,23%	-19,23%	-19,23%	-19,23%	-	-30,48%

Vertriebszulassung

Österreich, Deutschland, Schweiz, Tschechien;

1. Wichtiger Hinweis zum Aktualisierungsstand: Das angegebene Datum bezieht sich ausschließlich auf die Berechnung des NAV.

BGF European Sustainable Equity Fund D2 EUR / LU2344724880 / A3CSC3 / BlackRock (LU)

Investmentstrategie

Die Anlageentscheidungen basieren auf der fundamentalen Analyse des Anlageberaters (AB), bei der eine Bottom-up-Analyse (d. h. eine unternehmensspezifische Analyse) unter Berücksichtigung finanzieller und nichtfinanzieller Kennzahlen im Mittelpunkt steht. Der AB kann zu Anlagezwecken, um das Anlageziel des Fonds zu erreichen, und/oder das Risiko im Portfolio des Fonds zu reduzieren, Investitionskosten zu senken und zusätzliche Erträge zu erzielen, derivative Finanzinstrumente (FD) einsetzen (d. h. Anlagen, deren Preise auf einem oder mehreren zugrunde liegenden Vermögenswerten basieren). Der Fonds kann über FD am Markt einen Leverage-Effekt in unterschiedlichem Umfang erzielen (d. h. wenn der Fonds einem Marktrisiko ausgesetzt ist, das den Wert seiner Vermögenswerte übersteigt).

Fondsspezifische Informationen

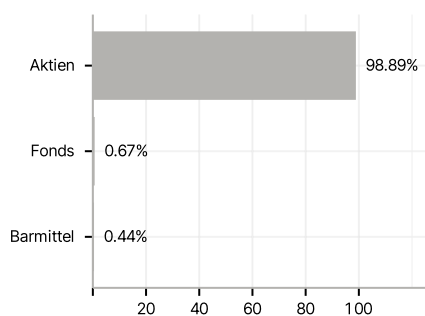
Im Rahmen der Anlagestrategie kann in wesentlichem Umfang in Derivate investiert werden. Die Fondsbestimmungen des BGF European Sustainable Equity Fund D2 EUR wurden durch die FMA bewilligt. Der BGF European Sustainable Equity Fund D2 EUR kann mehr als 35 % des Fondsvermögens in Wertpapiere/ Geldmarktinstrumente folgender Emittenten investieren: die von einem Mitgliedstaat der Europäischen Union, seinen Gebietskörperschaften, einem OECD-Mitgliedsland oder einem internationalen Organismus öffentlich-rechtlichen Charakters, dem mindestens ein Mitgliedstaat angehört, emittiert sind.

Investmentziel

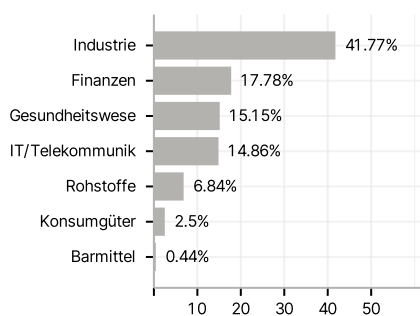
Der Fonds strebt durch eine Kombination aus Kapitalwachstum und Erträgen auf das Fondsvermögen auf nachhaltige Art und Weise die Erzielung einer Rendite aus Ihrer Anlage an. Der Fonds legt weltweit mindestens 70 % seines Gesamtvermögens in die Eigenkapitalinstrumente (d. h. Aktien) von Unternehmen an, die ihren Sitz in Europa haben oder dort einen überwiegenden Teil ihrer Geschäftstätigkeit ausüben, und zwar in einer Weise, die im Einklang mit den Grundsätzen für nachhaltiges Investieren steht. Der Fonds wird bei der Auswahl der Anlagen, wie im Prospekt angegeben, ESG-Kriterien berücksichtigen.

Veranlagungsstruktur

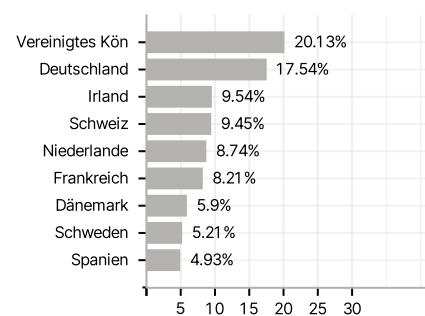
Anlagearten



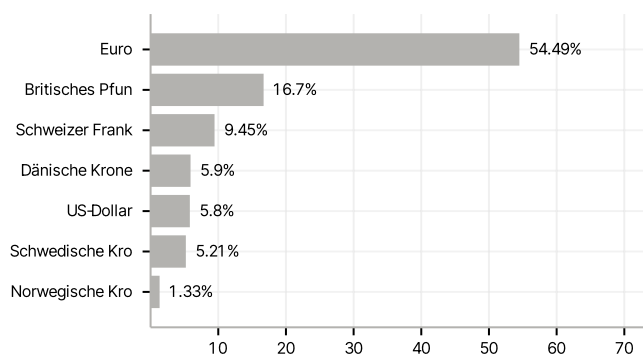
Branchen



Länder



Währungen



Größte Positionen

