

**BGF Emerging Markets Sustainable Equity Fund D2 USD / LU2344726315 / A3CSBT / BlackRock (LU)**

<b>Aktuell 02.04.2026<sup>1</sup></b>	<b>Region</b>	<b>Branche</b>	<b>Ausschüttungsart</b>	<b>Typ</b>
10,79 USD	Emerging Markets	enmix	thesaurierend	Aktienfonds


**Risikokennzahlen**

SRI	1	2	3	<b>4</b>	5	6	7
-----	---	---	---	----------	---	---	---

**Jahresperformance**

2025	+36,45%
2024	+1,43%
2023	+7,98%
2022	-22,48%

Performanceergebnisse der Vergangenheit lassen keine Rückschlüsse auf die künftige Entwicklung zu.

Stammdaten		Konditionen		Sonstige Kennzahlen	
Fondart	Einzelfond	Ausgabeaufschlag	5,00%	Mindestveranlagung	EUR 100.000,00
Kategorie	Aktien	Managementgebühr	0,69%	Sparplan	Nein
Fondsunterkategorie	Branchenmix	Depotgebühr	0,45%	UCITS / OGAW	Ja
Ursprungsland	Luxemburg	Tilgungsgebühr	0,00%	Gewinnbeteiligung	0,00%
Tranchenvolumen	-	Sonstige lfd. Kosten (06.05.2025)	1,05%	Umschichtgebühr	2,00%
Gesamt-Fondsvolumen	(02.04.2026) USD 278,93 Mio.	Transaktionskosten	0,34%	<b>Fondsgesellschaft</b>	
Auflagedatum	29.06.2021	BlackRock (LU)			
KESSt-Meldefonds	Ja	35a Avenue JF Kennedy, 1855, Luxemburg			
Beginn des Geschäftsjahres	01.09.	Luxemburg			
Nachhaltigkeitsfondsart	Ethik/Ökologie	<a href="https://www.blackrock.com">https://www.blackrock.com</a>			
Fondsmanager	Stephen Andrews Emily Fletcher				
Thema	-				

Performance	1M	6M	YTD	1J	2J	3J	5J	seit Beginn
Performance	-11,41%	+6,20%	+1,12%	+35,21%	+41,05%	+44,83%	-	+7,90%
Performance p.a.	-	-	-	+35,21%	+18,76%	+13,14%	-	+1,61%
Performance p.a. nach max. AGA	-	-	-	+28,77%	+15,90%	+11,32%	-	+0,57%
Sharpe Ratio	-2,05	0,47	0,09	1,63	0,94	0,67	-	-0,03
Volatilität	38,09%	22,88%	27,92%	20,28%	17,72%	16,51%	-	17,29%
Schlechtester Monat	-	-13,83%	-13,83%	-13,83%	-13,83%	-13,83%	-13,83%	-13,83%
Bester Monat	-	+9,28%	+9,28%	+9,28%	+9,28%	+9,28%	+12,77%	+12,77%
Maximaler Verlust	-13,05%	-15,42%	-15,42%	-15,42%	-15,64%	-15,64%	-	-37,10%

**Vertriebszulassung**

Österreich, Deutschland, Schweiz, Luxemburg;

1. Wichtiger Hinweis zum Aktualisierungsstand: Das angegebene Datum bezieht sich ausschließlich auf die Berechnung des NAV.

 RISIKOHINWEISE: Die Informationen auf dieser Seite dienen ausschließlich zu Informationszwecken und sollten weder als Verkaufsangebot noch als Aufforderung zum Kauf des Wertpapiers oder einer Empfehlung zugunsten des Wertpapiers verstanden werden. Die baha GmbH und die BAWAG P.S.K. Bank für Arbeit und Wirtschaft und Österreichische Postsparkasse Aktiengesellschaft übernehmen trotz sorgfältigster Recherche keinerlei Haftung für die Richtigkeit der angegebenen Daten.  
 Factsheet erstellt von: www.baha.com am 04.04.2026 09:38

## BGF Emerging Markets Sustainable Equity Fund D2 USD / LU2344726315 / A3CSBT / BlackRock (LU)

### Investmentstrategie

Der AB kann zu Anlagezwecken, um das Anlageziel des Fonds zu erreichen, und/oder das Risiko im Portfolio des Fonds zu reduzieren, Investitionskosten zu senken und zusätzliche Erträge zu erzielen, derivative Finanzinstrumente (FD) einsetzen (d. h. Anlagen, deren Preise auf einem oder mehreren zugrunde liegenden Vermögenswerten basieren). Der Fonds kann über FD am Markt einen Leverage-Effekt in unterschiedlichem Umfang erzielen (d. h. wenn der Fonds einem Marktrisiko ausgesetzt ist, das den Wert seiner Vermögenswerte übersteigt). Der Fonds wird aktiv verwaltet. Der AB kann nach eigenem Ermessen die Auswahl der Anlagen für den Fonds treffen. Dabei wird sich der AB zu Zwecken des Risikomanagements auf den MSCI Emerging Markets Index (der "Index") beziehen, um sicherzustellen, dass das aktive Risiko (d. h. Grad der Abweichung vom Index) angesichts des Anlageziels und der Anlagepolitik des Fonds angemessen bleibt. Der AB ist bei der Auswahl der Anlagen nicht an die Indexwerte oder die Gewichtung des Index gebunden. Der Index sollte von den Anlegern als Vergleichsmaßstab für die Wertentwicklung des Fonds herangezogen werden.

### Fondsspezifische Informationen

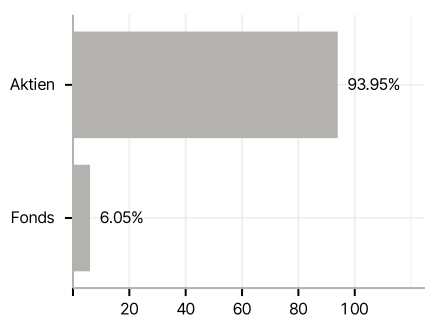
Im Rahmen der Anlagestrategie kann in wesentlichem Umfang in Derivate investiert werden. Die Fondsbestimmungen des BGF Emerging Markets Sustainable Equity Fund D2 USD wurden durch die FMA bewilligt. Der BGF Emerging Markets Sustainable Equity Fund D2 USD kann mehr als 35 % des Fondsvermögens in Wertpapiere/Geldmarktinstrumente folgender Emittenten investieren: die von einem Mitgliedstaat der Europäischen Union, seinen Gebietskörperschaften, einem OECD-Mitgliedsland oder einem internationalen Organismus öffentlich-rechtlichen Charakters, dem mindestens ein Mitgliedstaat angehört, emittiert sind.

### Investmentziel

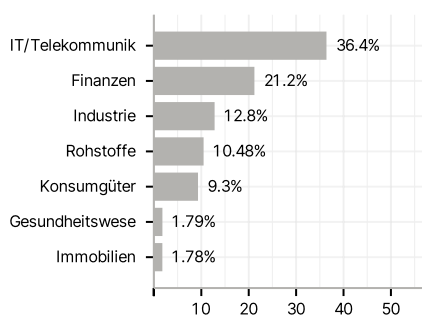
Der Fonds strebt durch eine Kombination aus Kapitalwachstum und Erträgen auf das Fondsvermögen auf nachhaltige Art und Weise die Erzielung einer Rendite aus Ihrer Anlage an. Der Fonds legt weltweit mindestens 70 % seines Gesamtvermögens in die Eigenkapitalinstrumente (d. h. Aktien) von Unternehmen an, die ihren Sitz in Schwellenmärkten weltweit haben oder dort einen überwiegenden Teil ihrer Geschäftstätigkeit ausüben. Der Anlageberater (AB) arbeitet mit Unternehmen zusammen, um deren Ausrichtung auf das Themenfeld Umwelt, Soziales und Governance ("ESG") zu verstärken, und der Fonds wird in Unternehmen mit nachhaltigen Geschäftsmodellen anlegen, die ESG-Risiken und -Chancen in besonderem Maße berücksichtigen, wie im Prospekt beschrieben. Die Anlageentscheidungen basieren auf der fundamentalen Analyse des AB, bei der eine Bottom-up-Analyse (d. h. eine unternehmensspezifische Analyse) unter Berücksichtigung finanzieller und nichtfinanzieller Kennzahlen im Mittelpunkt steht. Der Fonds wird bei der Auswahl der Anlagen, wie im Prospekt angegeben, ESG-Kriterien berücksichtigen.

### Veranlagungsstruktur

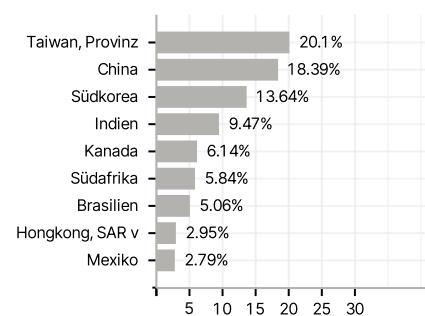
#### Anlagearten



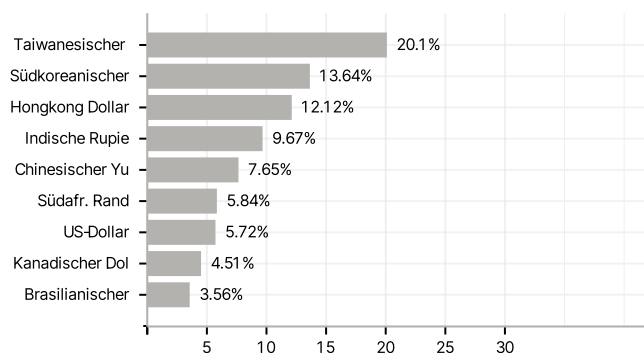
#### Branchen



#### Länder



#### Währungen



#### Größte Positionen

