

CANSOUL Fonds - Hanf Aktien Global EUR S (LI0514446843)

KAG: IFM Indep. Fund M.

ISIN: LI0514446843

Rücknahmepreis: 3,21 EUR

Stand: 01.04.2025

Auflagedatum	23.08.22
Ausgabeaufschlag	5,00%
Konditionsdetails auf www.bawag.at	
Fondvolumen	7.35 Mio.
Ertragstyp	ausschüttend
Letzte Ausschüttung	keine
Anlageregion	weltweit
Fondstyp	Branchenmix
Fondsmanager	Baader Bank AG
Kapitalanlagegesellschaft	
IFM Indep. Fund M.	
Landstrasse 30	
9490 Schaan	
Liechtenstein	
https://www.ifm.li	



Wertentwicklung*		1J	3J p.a.	5J p.a.
Performance	vor AGA	-54,82%	-	-
Performance	nach max. AGA	-56,97%	-	-
Kennzahlen*		1J	3J	5J
Sharpe Ratio		-1,42	-	-
Volatilität		+40,23%	-	-

* Performanceergebnisse der Vergangenheit lassen keine Rückschlüsse auf die künftige Entwicklung zu.

Fondsstrategie

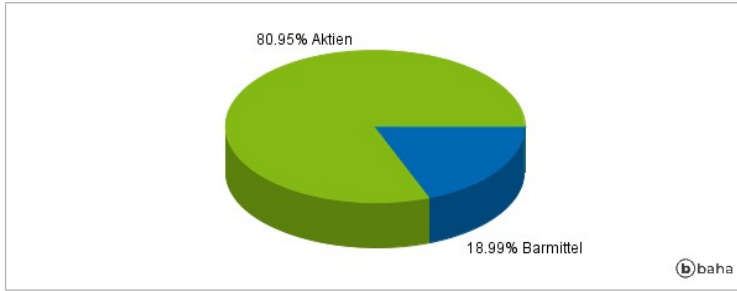
Ziel des Teilfonds ist es, einen langfristigen Kapitalgewinn zu erwirtschaften. Der Teilfonds wird aktiv verwaltet und orientiert sich an keiner Benchmark. Zur Erreichung des Anlageziels investiert der Teilfonds dauernd mindestens 51% seines Vermögens unmittelbar in Beteiligungspapiere und Beteiligungswertrechte von Unternehmen weltweit, welche der Hanf Industrie entstammen. Die Geschäftstätigkeit der Unternehmen liegt insbesondere in einem oder mehreren Bereichen der Hanfwirtschaft, einschliesslich verschiedener angrenzender Wirtschaftsbereiche. Es können sowohl Aktien von Unternehmen mit sehr geringer Börsenkapitalisierung (Nano Caps), mit geringer Börsenkapitalisierung (Small Caps) als auch Aktien von Unternehmen mit mittlerer Börsenkapitalisierung (Mid Caps) als auch Aktien von substanzstarken, grossen, international bekannten und bedeutenden Unternehmen (Blue-Chips) erworben werden.

Kommentar:

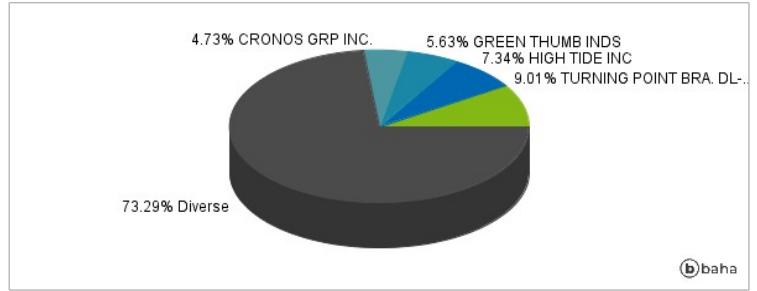
Fondsspezifische Information

Im Rahmen der Anlagestrategie kann in wesentlichem Umfang in Derivate investiert werden. Aufgrund der Zusammensetzung des Fonds oder der verwendeten Managementtechniken weist der Fonds eine erhöhte Volatilität auf, d.h. die Anteilswerte sind auch innerhalb kurzer Zeiträume großen Schwankungen nach oben und nach unten ausgesetzt, wobei auch Kapitalverluste nicht ausgeschlossen werden können.

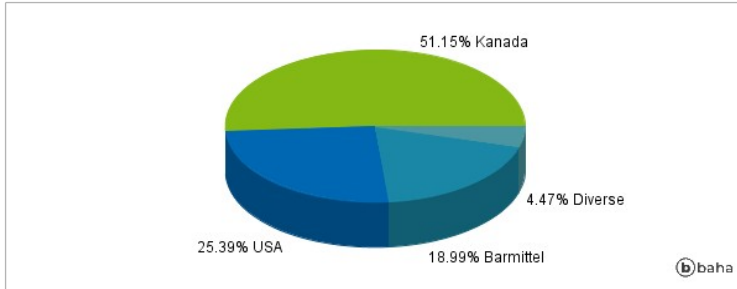
Anlagearten



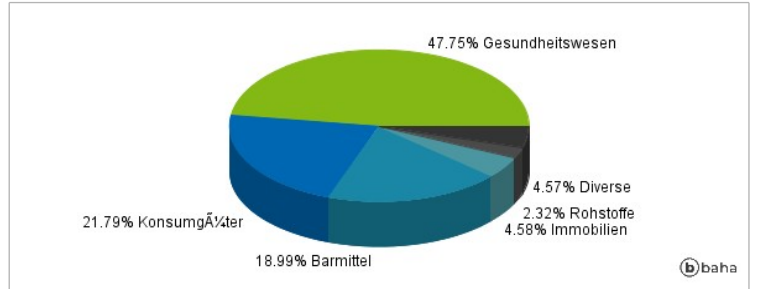
Größte Positionen



Länderverteilung



Branchenverteilung



Historische Daten: 04/2025

Erstellt: 03.04.2025 04:59