

Baillie Gifford Worldwide China Fund B EUR Acc / IE00BNTJ9S91 / A3CNMJ / Baillie Gifford IM

| | | | | |
|---------------------------------------|---------------|----------------|-------------------------|-------------|
| Aktuell 07.07.2026¹ | Region | Branche | Ausschüttungsart | Typ |
| 7,03 EUR | China | enmix | thesaurierend | Aktienfonds |



| Risikokennzahlen | | | | | | |
|------------------|---|---|---|---|---|-----|
| SRI | 1 | 2 | 3 | 4 | 5 | 6 7 |

| Jahresperformance | |
|-------------------|---------|
| 2025 | +23,29% |
| 2024 | +17,12% |
| 2023 | -22,53% |
| 2022 | -22,09% |

Performanceergebnisse der Vergangenheit lassen keine Rückschlüsse auf die künftige Entwicklung zu.

| Stammdaten | | Konditionen | | Sonstige Kennzahlen | |
|----------------------------|-----------------------------|-----------------------------------|-------|---|------------------|
| Fondart | Einzelfond | Ausgabeaufschlag | 0,00% | Mindestveranlagung | EUR 1.000.000,00 |
| Kategorie | Aktien | Managementgebühr | 0,72% | Sparplan | Nein |
| Fondsunterkategorie | Branchenmix | Depotgebühr | 0,50% | UCITS / OGAW | Ja |
| Ursprungsland | Irland | Tilgungsgebühr | 0,00% | Gewinnbeteiligung | 0,00% |
| Tranchenvolumen | (07.07.2026) EUR 324877,820 | Sonstige lfd. Kosten (30.03.2026) | 0,87% | Umschichtgebühr | - |
| Gesamt-Fondsvolumen | (07.07.2026) EUR 1,67 Mio. | Transaktionskosten | 0,19% | Fondsgesellschaft | |
| Auflegedatum | 28.06.2021 | | | Baillie Gifford IM | |
| KESSt-Meldefonds | Ja | | | 4/5 School House Lane East, D02 N279, Dublin | |
| Beginn des Geschäftsjahres | 01.10. | | | Irland | |
| Nachhaltigkeitsfondsart | - | | | https://www.bailliegifford.com | |
| Fondsmanager | - | | | | |
| Thema | - | | | | |

| Performance | 1M | 6M | YTD | 1J | 2J | 3J | 5J | seit Beginn |
|--------------------------------|--------|--------|--------|---------|---------|---------|---------|-------------|
| Performance | +0,02% | -4,43% | -0,72% | +19,60% | +46,42% | +30,97% | - | -15,65% |
| Performance p.a. | - | - | - | +19,60% | +21,04% | +9,40% | - | -3,44% |
| Performance p.a. nach max. AGA | - | - | - | +19,60% | +21,00% | +9,41% | - | -3,44% |
| Sharpe Ratio | -0,10 | -0,67 | -0,22 | 1,03 | 0,74 | 0,30 | - | -0,22 |
| Volatilität | 20,50% | 16,50% | 16,70% | 16,71% | 25,14% | 23,71% | - | 25,81% |
| Schlechtester Monat | - | -6,42% | -6,42% | -6,42% | -9,46% | -11,56% | -13,83% | -13,83% |
| Bester Monat | - | +5,13% | +5,13% | +8,41% | +22,31% | +22,31% | +22,31% | +22,31% |
| Maximaler Verlust | -4,66% | -9,04% | -9,04% | -9,04% | -21,57% | -26,76% | - | -52,75% |

Vertriebszulassung
Österreich, Deutschland, Schweiz;

1. Wichtiger Hinweis zum Aktualisierungsstand: Das angegebene Datum bezieht sich ausschließlich auf die Berechnung des NAV.

Baillie Gifford Worldwide China Fund B EUR Acc / IE00BNTJ9S91 / A3CNMJ / Baillie Gifford IM

Investmentstrategie

Der Fonds wird aktiv verwaltet, und zur Festlegung oder Beschränkung der Zusammensetzung des Fondsportfolios wird kein Index verwendet. Die Wertentwicklung des Fonds (nach Abzug der Kosten) wird am MSCI China All Share Index gemessen. Der Fonds ist bestrebt, die Wertentwicklung des Index deutlich zu übertreffen.

Fondsspezifische Informationen

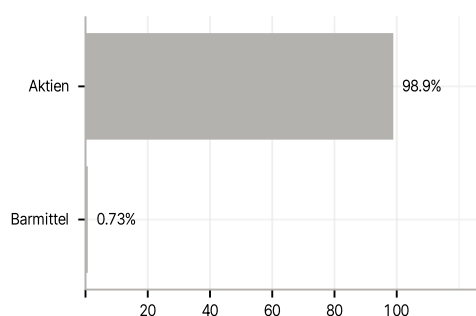
Im Rahmen der Anlagestrategie kann in wesentlichem Umfang in Derivate investiert werden. Die Fondsbestimmungen des Baillie Gifford Worldwide China Fund B EUR Acc wurden durch die FMA bewilligt. Der Baillie Gifford Worldwide China Fund B EUR Acc kann mehr als 35 % des Fondsvermögens in Wertpapiere/ Geldmarktinstrumente folgender Emittenten investieren: by any Member State, its local authorities, non-Member States or public international body of which one or more Member States are members. The individual issuers must be listed in the Prospectus and may be drawn from the following list: OECD Governments (provided the relevant issues are investment grade), the Government of Brazil, the Government of India and the Government of the People's Republic of China (provided the relevant issues are investment grade), the Government of Singapore, the EU, the Council of Europe, Eurofima, the European Investment Bank, Euratom, the Inter-American Development Bank, the Asian Development Bank, the International Bank for Reconstruction and Development (The World Bank), the African Development Bank, the European Central Bank, the European Bank for Reconstruction and Development, the International Monetary Fund, the International Finance Corporation, the Federal National Mortgage Association (Fannie Mae), the Federal Home Loan Mortgage Corporation (Freddie Mac), the Government National Mortgage Association (Ginnie Mae), the Student Loan Marketing Association (Sallie Mae), the Federal Home Loan Bank, the Federal Farm Credit Bank, the Tennessee Valley Authority, Straight A Funding LLC and issues backed by the full faith and credit of the U.S. government..

Investmentziel

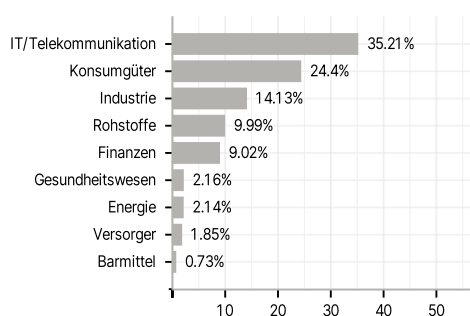
Der Fonds zielt darauf ab, langfristig Kapitalzuwachs zu erwirtschaften. Anlagepolitik Anlagen in Aktien und Hinterlegungsscheine chinesischer Unternehmen. Als chinesische Unternehmen werden Unternehmen definiert, die ihren Sitz oder einen bedeutenden Teil ihrer Geschäftstätigkeit in China haben.

Veranlagungsstruktur

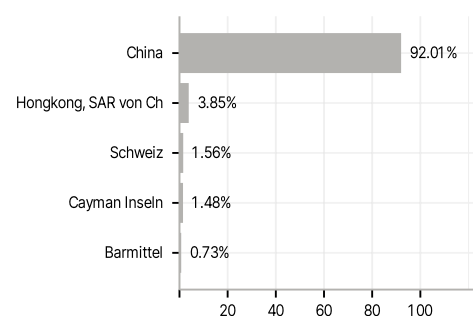
Anlagearten



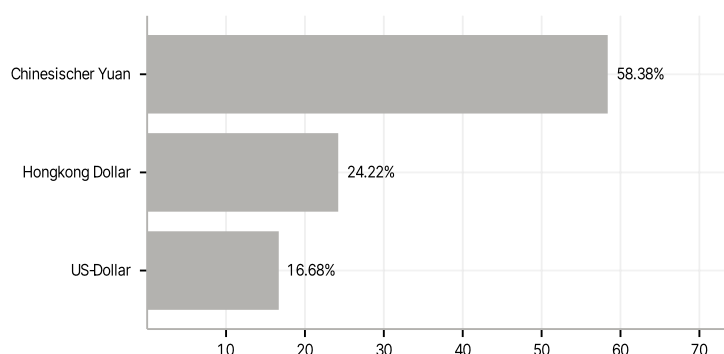
Branchen



Länder



Währungen



Größte Positionen

