

Schroder ISF Nordic M.C.IZ Dis EUR (LU2462230769)

KAG: Schroder IM (EU)

ISIN: LU2462230769

Rücknahmepreis: 88,34 EUR

Stand: 04.02.2025

Auflagedatum	20.04.22
Ausgabeaufschlag	-
Konditionsdetails auf www.bawag.at	
Fondsvolumen	120.71 Mio.
Ertragstyp	ausschüttend
Letzte Ausschüttung	keine
Anlageregion	Skandinavien
Fondstyp	Branchenmix
Fondsmanager	Jan Brännback, Janne...



Kapitalanlagegesellschaft	
Schroder IM (EU)	
5	
rue Höhenhof 1736	
Luxemburg	
https://www.schroders.com	

Wertentwicklung*	1J	3J p.a.	5J p.a.
Performance vor AGA	+21,46%	-	-
Performance nach max. AGA	+21,46%	-	-

Kennzahlen*	1J	3J	5J
Sharpe Ratio	1,37	-	-
Volatilität	+13,78%	-	-

* Performanceergebnisse der Vergangenheit lassen keine Rückschlüsse auf die künftige Entwicklung zu.

Fondsstrategie

Der Fonds strebt durch Anlagen in Aktien von nordischen Mikro- Unternehmen ein Kapitalwachstum an, das über einen Fünf- bis Siebenjahreszeitraum nach Abzug der Gebühren den MSCI Nordic Micro Cap (Net TR) Index übertrifft.

Der Fonds wird aktiv verwaltet und investiert mindestens zwei Drittel seines Vermögens in Aktien von skandinavischen Kleinunternehmen. Dabei handelt es sich um Unternehmen, die zum Zeitpunkt des Kaufs gemessen an der Marktkapitalisierung zu den unteren 10 % des skandinavischen Aktienmarktes gehören. Bis zu 10 % des Fonds können in nicht notierte Wertpapiere investiert werden. Die Portfoliozusammenstellung basiert auf Fundamental Research mit Orientierung zu gut geführten, innovativen Unternehmen, die in der Lage sind, langfristig Liquidität zu generieren und nachhaltig zu wachsen. Der Fonds kann auch bis zu einem Drittel seines Vermögens direkt oder indirekt in andere Wertpapiere (einschließlich anderer Anlageklassen), Länder, Regionen, Branchen oder Währungen, Investmentfonds, Optionsscheine und Geldmarktanlagen investieren sowie Barmittel halten (vorbehaltlich der in Anhang I des Prospekts vorgesehenen Einschränkungen). Der Fonds kann Derivate einsetzen, um das Risiko zu reduzieren oder den Fonds effizienter zu verwalten.

Kommentar:

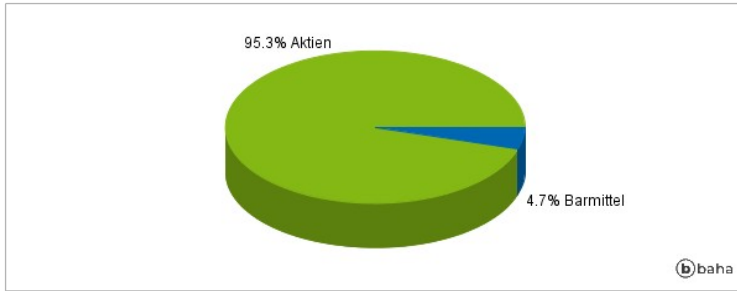
Fondsspezifische Information

Im Rahmen der Anlagestrategie kann in wesentlichem Umfang in Derivate investiert werden. Aufgrund der Zusammensetzung des Fonds oder der verwendeten Managementtechniken weist der Fonds eine erhöhte Volatilität auf, d.h. die Anteilswerte sind auch innerhalb kurzer Zeiträume großen Schwankungen nach oben und nach unten ausgesetzt, wobei auch Kapitalverluste nicht ausgeschlossen werden können. Die Fondsbestimmungen des Schroder ISF Nordic M.C.IZ Dis EUR wurden durch die FMA bewilligt. Der Schroder ISF Nordic M.C.IZ Dis EUR kann mehr als 35 % des Fondsvermögens in Wertpapiere/Geldmarktinstrumente folgender Emittenten investieren: die einzeln oder gemeinsam von der EU, den nationalen, regionalen oder lokalen Körperschaften der Mitgliedstaaten oder deren Zentralbanken, der Europäischen Zentralbank, der Europäischen Investitionsbank, dem Europäischen Investitionsfonds, dem Europäischen Stabilitätsmechanismus, der Europäischen Finanzstabilisierungsfazilität, einer zentralstaatlichen Körperschaft oder Zentralbank eines Mitgliedstaats der OECD, der G20 oder Singapur, dem Internationalen Währungsfonds, der Internationalen Bank für Wiederaufbau und Entwicklung, der Entwicklungsbank des Europarates, der Europäischen Bank für Wiederaufbau und Entwicklung, der Bank für Internationalen Zahlungsausgleich oder einem anderen einschlägigen internationalen Finanzinstitut oder einer anderen einschlägigen internationalen Finanzorganisation, dem bzw. der ein oder mehrere EUMitgliedstaaten angehören, begeben oder garantiert werden.

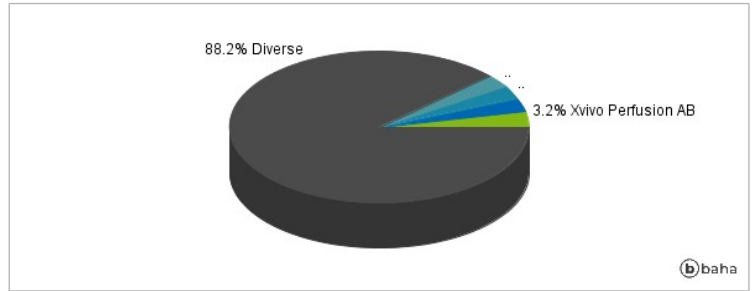
RISIKOHINWEISE: Die Informationen auf dieser Seite dienen ausschließlich zu Informationszwecken und sollten weder als Verkaufsangebot noch als Aufforderung zum Kauf des Wertpapiers oder einer Empfehlung zugunsten des Wertpapiers verstanden werden. Die baha GmbH und die BAWAG P.S.K. Bank für Arbeit und Wirtschaft und Österreichische Postsparkasse Aktiengesellschaft übernehmen trotz sorgfältigster Recherche keinerlei Haftung für die Richtigkeit der angegebenen Daten.

Factsheet erstellt von: www.baha.com

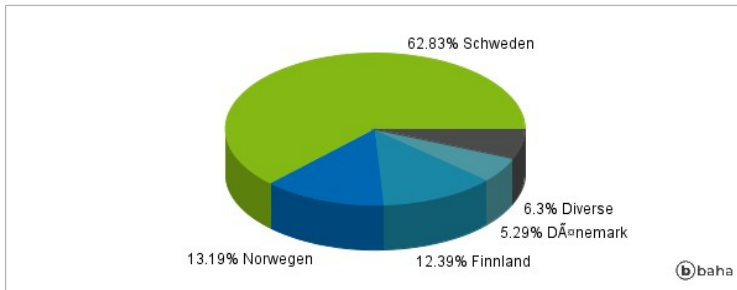
Anlagearten



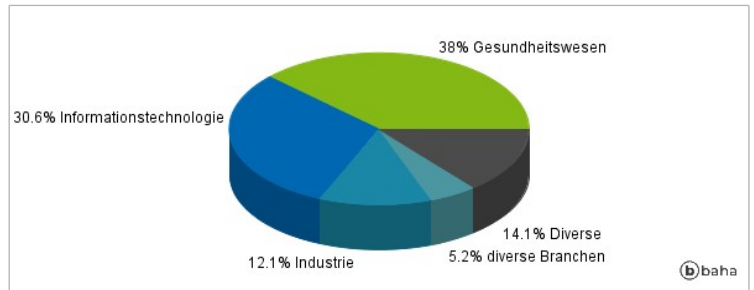
Größte Positionen



Länderverteilung



Branchenverteilung



Historische Daten: 02/2025

Erstellt: 05.02.2025 17:56