

Nordea I - Global Climate Transition Engagement Fund - BP - USD (LU)

KAG: Nordea Inv. Funds

ISIN: LU2463526074

Rücknahmepreis: 121,62 USD

Stand: 04.04.2025

Auflagedatum	26.04.22
Ausgabeaufschlag	5,00%
Konditionsdetails auf www.bawag.at	
Fondsvolumen	502.18 Mio.
Ertragstyp	thesaurierend
Letzte Ausschüttung	keine
Anlageregion	weltweit
Fondstyp	Branchenmix
Fondsmanager	Alexandra Christiansen...
Kapitalanlagegesellschaft	
Nordea Inv. Funds	
562	
Rue de Neudorf 2017	
Luxemburg	
https://www.nordea.lu	



Wertentwicklung*		1J	3J p.a.	5J p.a.
Performance	vor AGA	+0,78%	+7,05%	-
Performance	nach max. AGA	-4,02%	+5,33%	-
Kennzahlen*		1J	3J	5J
Sharpe Ratio		-0,13	-	-
Volatilität		+12,45%	-	-

* Performanceergebnisse der Vergangenheit lassen keine Rückschlüsse auf die künftige Entwicklung zu.

Fondsstrategie

Der Fonds strebt langfristiges Kapitalwachstum für seine Anteilsinhaber an. Das Managementteam konzentriert sich bei der aktiven Verwaltung des Fondsportfolios auf Unternehmen, die ihre Geschäftsmodelle umstellen, um diese an den Zielen des Übereinkommens von Paris auszurichten, und die seiner Ansicht nach überdurchschnittliche Wachstumsaussichten und Anlagemerkmale bieten.

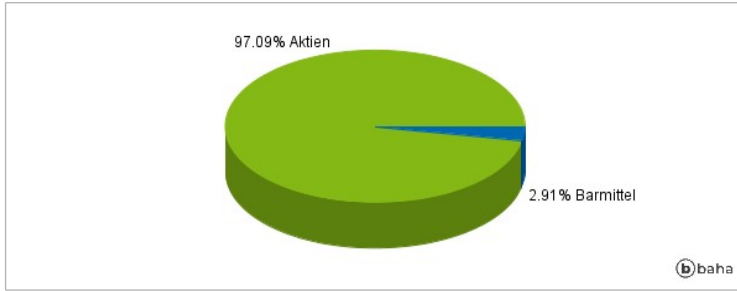
Der Fonds investiert vorwiegend in Aktien von Unternehmen weltweit. Insbesondere legt der Fonds mindestens 75% seines Gesamtvermögens in Aktien und aktienähnlichen Wertpapieren an. Der Fonds kann bis zu 25% seines Gesamtvermögens (direkt über Stock Connect) in chinesischen A-Aktien anlegen oder bis zu dieser Höhe in diesen engagiert sein. Der Fonds wird (über Anlagen oder Barmittel) in anderen Währungen als der Basiswährung engagiert sein.

Kommentar:

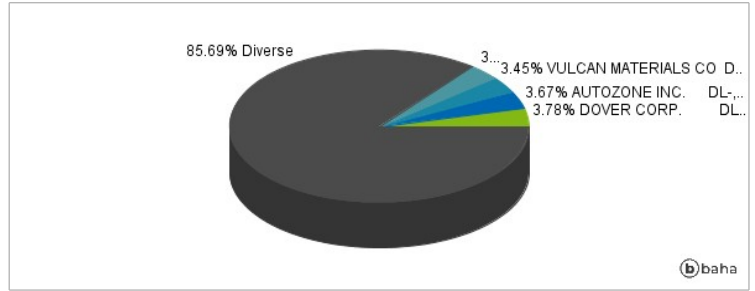
Fondsspezifische Information

Im Rahmen der Anlagestrategie kann in wesentlichem Umfang in Derivate investiert werden. Aufgrund der Zusammensetzung des Fonds oder der verwendeten Managementtechniken weist der Fonds eine erhöhte Volatilität auf, d.h. die Anteilswerte sind auch innerhalb kurzer Zeiträume großen Schwankungen nach oben und nach unten ausgesetzt, wobei auch Kapitalverluste nicht ausgeschlossen werden können.

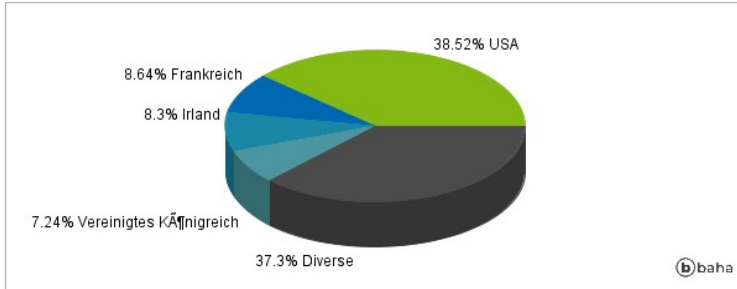
Anlagearten



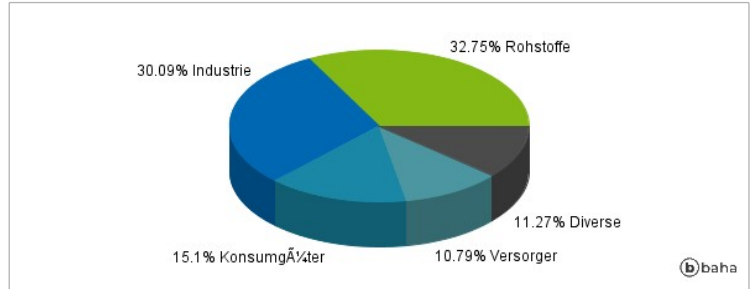
Größte Positionen



Länderverteilung



Branchenverteilung



Historische Daten: 04/2025

Erstellt: 05.04.2025 04:37