

BNP PARIBAS FLEXI | MULTI-ASSET BOOSTER | Capitalisation / LU2020656604 / A2PY4U / BNP PARIBAS AM (LU)

Aktuell 01.04.2026 ¹	Region	Branche	Ausschüttungsart	Typ
101,65 EUR	weltweit	Mischfonds/flexibel	thesaurierend	Gemischter Fonds



Risikokennzahlen	
SRI	1 2 3 4 5 6 7
Jahresperformance	
2025	+8,16%
2024	+11,44%
2023	+34,55%

Performanceergebnisse der Vergangenheit lassen keine Rückschlüsse auf die künftige Entwicklung zu.

Stammdaten		Konditionen		Sonstige Kennzahlen	
Fondart	Einzel fond	Ausgabeaufschlag	0,00%	Mindestveranlagung	EUR 3.000.000,00
Kategorie	Mischfonds	Managementgebühr	0,75%	Sparplan	Nein
Fondsunterkategorie	Mischfonds/flexibel	Depotgebühr	-	UCITS / OGAW	Ja
Ursprungsland	Luxemburg	Tilgungsgebühr	0,00%	Gewinnbeteiligung	0,00%
Tranchenvolumen	(01.04.2026) EUR 1,04 Mio.	Sonstige lfd. Kosten (21.05.2025)	1,00%	Umschichtgebühr	0,00%
Gesamt-Fondsvolumen	(01.04.2026) EUR 9,53 Mio.	Transaktionskosten	0,19%	Fondsgesellschaft	
Auflegedatum	07.02.2020			BNP PARIBAS AM (LU)	
KESSt-Meldefonds	Ja			60, AVENUE JOHN F. KENNEDY, L-1855, Luxemburg	
Beginn des Geschäftsjahres	01.07.			Luxemburg	
Nachhaltigkeitsfondsart	-			https://www.bnpparibas-am.com	
Fondsmanager	Raphael LORENZ				
Thema	-				

Performance	1M	6M	YTD	1J	2J	3J	5J	seit Beginn
Performance	-18,04%	-3,90%	-8,86%	+3,07%	-5,37%	+29,00%	-	+15,91%
Performance p.a.	-	-	-	+3,07%	-2,73%	+8,87%	-	+3,78%
Performance p.a. nach max. AGA	-	-	-	+3,07%	-2,72%	+8,86%	-	+3,77%
Sharpe Ratio	-1,80	-0,29	-0,82	0,03	-0,16	0,24	-	0,06
Volatilität	51,80%	34,10%	40,32%	31,35%	30,04%	27,91%	-	27,08%
Schlechtester Monat	-	-25,21%	-25,21%	-25,21%	-25,21%	-25,21%	-	-25,21%
Bester Monat	-	+10,86%	+10,86%	+10,86%	+10,86%	+17,07%	-	+17,07%
Maximaler Verlust	-23,33%	-28,28%	-28,28%	-28,28%	-39,04%	-39,04%	-	-39,04%

Vertriebszulassung

Österreich, Deutschland, Luxemburg;

1. Wichtiger Hinweis zum Aktualisierungsstand: Das angegebene Datum bezieht sich ausschließlich auf die Berechnung des NAV.

RISIKOHINWEISE: Die Informationen auf dieser Seite dienen ausschließlich zu Informationszwecken und sollten weder als Verkaufsangebot noch als Aufforderung zum Kauf des Wertpapiere oder einer Empfehlung zugunsten des Wertpapiere verstanden werden. Die baha GmbH und die BAWAG P.S.K. Bank für Arbeit und Wirtschaft und Österreichische Postsparkasse Aktiengesellschaft übernehmen trotz sorgfältigster Recherche keinerlei Haftung für die Richtigkeit der angegebenen Daten.
Factsheet erstellt von: www.baha.com am 04.04.2026 05:59

BNP PARIBAS FLEXI I MULTI-ASSET BOOSTER I Capitalisation / LU2020656604 / A2PY4U / BNP PARIBAS AM (LU)

Investmentstrategie

So soll ein diversifiziertes Portfolio entstehen, und der Fonds darf nur Long-Positionen einsetzen, kann jedoch durch Derivate eine Hebelung herbeiführen, während er versucht, den VaR (Value at Risk) des Portfolios nahe bei 17,5 % zu halten.

Fondsspezifische Informationen

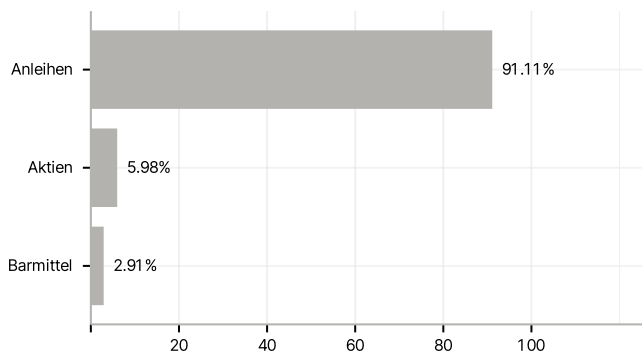
Im Rahmen der Anlagestrategie kann in wesentlichem Umfang in Derivate investiert werden. Der BNP PARIBAS FLEXI I MULTI-ASSET BOOSTER I Capitalisation kann mehr als 35 % des Fondsvermögens in Wertpapiere/Geldmarktinstrumente folgender Emittenten investieren: Member State, one or more of its local authorities, a Third Country part of the OECD, Brazil, People's Republic of China, India, Russia, Singapore and South Africa, or a public international body to which one or more Member States belong..

Investmentziel

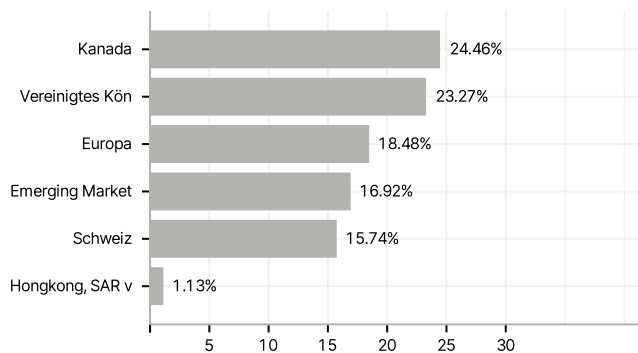
Der Fonds wird aktiv verwaltet, ohne Bezugnahme auf einen Index. Ziel des Fonds ist die mittelfristige Wertsteigerung seines Vermögens anhand von Anlageallokationsstrategien in Anlageklassen jeder Art, wie Aktien, Schuldtiteln, Derivaten, Geldmarktinstrumenten und Barmitteln. Die Allokation zwischen den verschiedenen oben aufgeführten Anlagenklassen ist mittelfristig festgelegt. Für jede Allokation wird eine maximale Hebelung bestimmt, um die Anteilinhaber vor extremen Wertverlusten zu schützen.

Veranlagungsstruktur

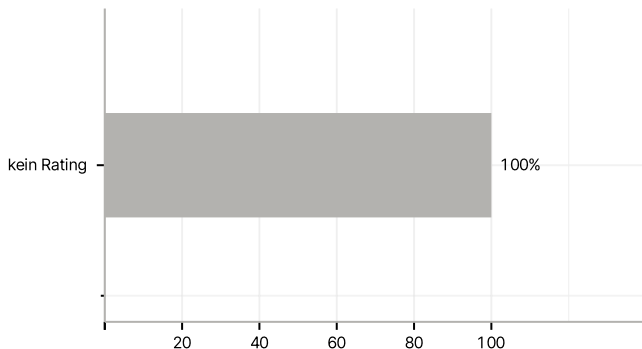
Anlagearten



Länder



Rating



Größte Positionen

