Invesco Pan European Equity Fund A (USD hedged) monthly distribution-1 / LU2382293756 / A3D93E / Invesco Management

Aktuell 01.08.2025 [1]	Region	Branche	Ausschüttungsart	Typ
12,16 USD	Europa	enmix	ausschüttend	Aktienfonds

Performanceergebnisse der Vergangenheit lassen keine Rückschlüsse auf die künftige Entwicklung zu.

Risikokennzahlen							
SRI	1	2	3	**4**	5	6	7

Jahresperformance	
2024	-0,46%
2023	+19,24%
2022	-0,22%

Stammdaten	
Fondart	Einzelfond
Kategorie	Aktien
Fondsunterkategorie	Branchenmix
Ursprungsland	Luxemburg
Tranchenvolumen	-
Gesamt-Fondsvolumen	(01.08.2025) EUR 980,21 Mio.
Auflagedatum	06.10.2021
KESt-Meldefonds	Nein
Beginn des Geschäftsjahres	01.03.
Nachhaltigkeitsfondsart	-
Fondsmanager	John Surplice James Rutland
	John Surplice, James Rutland, Martin Walker
Thema	-

Konditionen	
Ausgabeaufschlag	5,00%
Managementgebühr	1,50%
Depotgebühr	0,01%
Tilgungsgebühr	0,00%
Sonstige lfd. Kosten	(07.05.2025) 1,97%
Transaktionskosten	0,12%

Ausschüttungen	
01.07.2025	0.04 USD
02.06.2025	0.04 USD
02.05.2025	0.04 USD
01.04.2025	0.04 USD
03.03.2025	0.04 USD

Sonstige Kennzahlen	
Mindestveranlagung	EUR 1.500,00
Sparplan	Nein
UCITS / OGAW	Ja
Gewinnbeteiligung	0,00%
Umschichtgebühr	1,00%

Fondsgesellschaft

Invesco Management
An der Welle 5, 60322, Frankfurt am Main
Deutschland
https://www.de.invesco.com

Performance	1M	6M	YTD	1J	2J	3J	5J	seit Beginn
Performance	-0,57%	+6,07%	+9,74%	+5,98%	+13,01%	+36,26%	-	+39,65%
Performance p.a.	-	-	-	+5,98%	+6,30%	+10,85%	-	+9,13%
Performance p.a. nach max. AGA	-0,57%	+6,07%	+9,74%	+5,98%	+6,30%	+10,85%	-	+9,13%
Sharpe Ratio	-0,57	0,52	0,78	0,23	0,30	0,60	-	0,45
Volatilität	14,91%	20,76%	19,52%	17,54%	14,53%	14,82%	-	15,88%
Schlechtester Monat	-	-3,29%	-3,29%	-3,29%	-4,86%	-6,78%	-	-11,04%
Bester Monat	-	+6,88%	+6,88%	+6,88%	+7,47%	+9,10%	-	+9,10%
Maximaler Verlust	-3,87%	-17,29%	-17,29%	-17,29%	-17,29%	-17,29%	-	-17,29%

Vertriebszulassung

Österreich, Deutschland, Schweiz, Luxemburg, Tschechien;

1. Wichtiger Hinweis zum Aktualisierungsstand: Das angegebene Datum bezieht sich ausschließlich auf die Berechnung des NAV.

RISIKOHINWEISE: Die Informationen auf dieser Seite dienen ausschließlich zu Informationszwecken und sollten weder als Verkaufsangebot noch als Aufforderung zum Kauf des Wertpapieres oder einer Empfehlung zugunsten des Wertpapieres verstanden werden. Die baha GmbH und die BAWAG P.S.K. Bank für Arbeit und Wirtschaft und Österreichische Postsparkasse Aktiengesellschaft übernehmen trotz sorgfältigster Recherche keinerlei Haftung für die Richtigkeit der angegebenen Daten.
Factsheet erstellt von: www.baha.com am 04.08.2025 01:49

Invesco Pan European Equity Fund A (USD hedged) monthly distribution-1 / LU2382293756 / A3D93E / Invesco Management

Investmentstrategie

Der Fonds kann Wertpapierleihgeschäfte für Zwecke eines effizienten Portfoliomanagements einsetzen. Der Fonds kann Derivate (komplexe Instrumente) einsetzen, um den Fonds effektiver zu verwalten, mit dem Ziel, das Risiko zu reduzieren, die Kosten zu senken und/oder zusätzliches Kapital oder zusätzliche Erträge zu erwirtschaften. Der Fonds wird aktiv verwaltet und ist nicht durch seine Benchmark MSCI Europe Index (Net Total Return) eingeschränkt, die zu Vergleichszwecken herangezogen wird. Es ist jedoch wahrscheinlich, dass ein Großteil der Anlagen des Fonds auch in der Benchmark enthalten ist. Da es sich um einen aktiv verwalteten Fonds handelt, verändert sich diese Überschneidung, und diese Angabe kann von Zeit zu Zeit aktualisiert werden.

Fondsspezifische Informationen

Im Rahmen der Anlagestrategie kann in wesentlichem Umfang in Derivate investiert werden. Die Fondsbestimmungen des Invesco Pan European Equity Fund A (USD hedged) monthly distribution-1 wurden durch die FMA bewilligt. Der Invesco Pan European Equity Fund A (USD hedged) monthly distribution-1 kann mehr als 35 % des Fondsvermögens in Wertpapiere/Geldmarktinstrumente folgender Emittenten investieren: die von einem Mitgliedstaat der EU, seinen Gebietskörperschaften oder Regierungsstellen oder von einem Nicht-Mitgliedstaat der OECD, der von der CSSF akzeptiert wird, oder von internationalen öffentlichen Einrichtungen, denen ein oder mehrere Mitgliedstaaten der EU angehören, ausgegeben oder garantiert worden sind..

Investmentziel

Der Fonds strebt die Erwirtschaftung von langfristigem Kapitalwachstum an. Der Fonds beabsichtigt, vornehmlich in Aktien von Unternehmen zu investieren. Der Fonds investiert vornehmlich in Europa.

Veranlagungsstruktur

Anlagearten

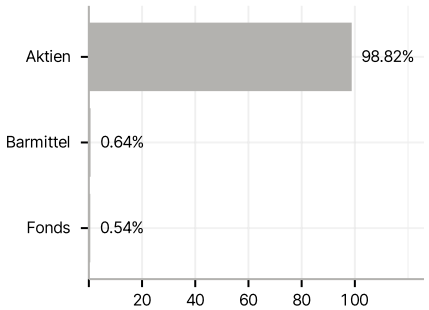

Branchen

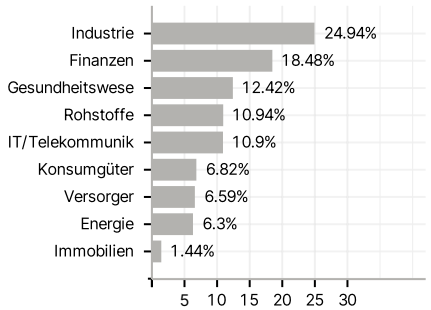

Länder

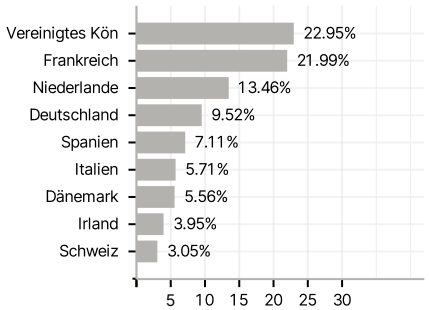

Währungen

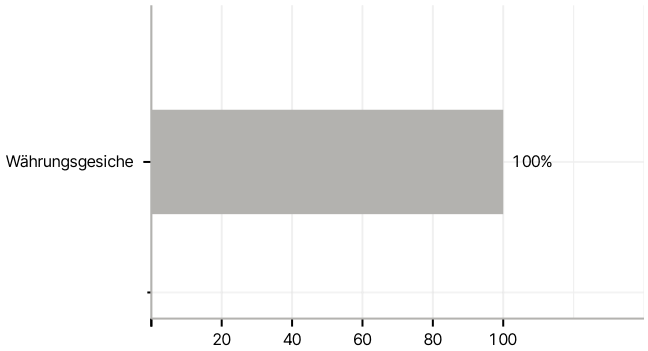

Größte Positionen

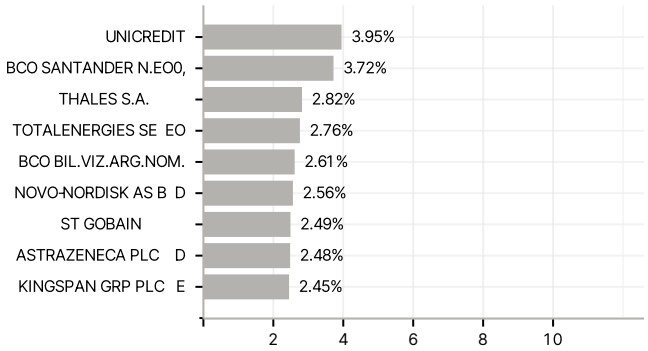

RISIKOHINWEISE: Die Informationen auf dieser Seite dienen ausschließlich zu Informationszwecken und sollten weder als Verkaufsangebot noch als Aufforderung zum Kauf des Wertpapieres oder einer Empfehlung zugunsten des Wertpapieres verstanden werden. Die baha GmbH und die BAWAG P.S.K. Bank für Arbeit und Wirtschaft und Österreichische Postsparkasse Aktiengesellschaft übernehmen trotz sorgfältigster Recherche keinerlei Haftung für die Richtigkeit der angegebenen Daten.
Factsheet erstellt von: www.baha.com am 04.08.2025 01:49