

# Invesco Global Income Fd.S Acc EUR (LU2181881173)

KAG: Invesco Management

ISIN: LU2181881173

Rücknahmepreis: 13,60 EUR

Stand: 19.09.2024

|  |                              |
|--|------------------------------|
| Auflagedatum   | 08.07.20                     |
| Ausgabeaufschlag   | -                            |
| Konditionsdetails auf <a href="http://www.bawag.at">www.bawag.at</a> |                              |
| Fondsvolumen   | 1,608.74 Mio.                |
| Ertragstyp   | thesaurierend                |
| Letzte Ausschüttung  | keine                        |
| Anlageregion   | weltweit                     |
| Fondstyp   | Mischfonds/flexibel          |
| Fondsmanager   | Stephen Anness, Alexandra... |



## Kapitalanlagegesellschaft

|   |
|---|
| Invesco Management  |
| An der Welle 5  |
| 60322 Frankfurt am Main   |
| Deutschland   |
| <a href="https://www.de.invesco.com">https://www.de.invesco.com</a> |

| Wertentwicklung*          | 1J      | 3J p.a. | 5J p.a. |
|---------------------------|---------|---------|---------|
| Performance vor AGA       | +15,22% | +4,18%  | -       |
| Performance nach max. AGA | +15,22% | +4,18%  | -       |

| Kennzahlen*  | 1J     | 3J     | 5J |
|--------------|--------|--------|----|
| Sharpe Ratio | 2,20   | 0,09   | -  |
| Volatilität  | +5,36% | +7,81% | -  |

\* Performanceergebnisse der Vergangenheit lassen keine Rückschlüsse auf die künftige Entwicklung zu.

## Fondsstrategie

Der Fonds strebt mittel- bis langfristig Erträge sowie Kapitalwachstum an. Der Fonds beabsichtigt, vornehmlich in Schuldinstrumente (einschließlich von Unternehmen und Regierungen ausgegebener Schuldinstrumente sowie bedingter Wandelanleihen) und Aktien von Unternehmen aus aller Welt zu investieren. Der Fonds kann Wertpapierleihgeschäfte für Zwecke eines effizienten Portfoliomanagements einsetzen.

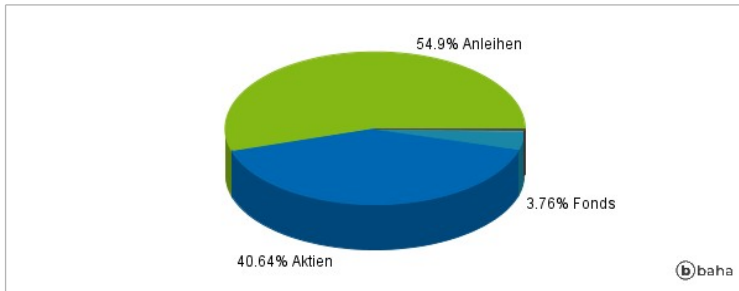
Der Fonds beabsichtigt, ein Engagement in Schuldinstrumenten mit Investment-Grade-Status (hohe Qualität) und ohne Investment-Grade-Status (niedrigere Qualität) aufzubauen, einschließlich Schuldinstrumenten mit problematischer Finanzsituation (notleidende Wertpapiere). Der Fonds kann in erheblichem Umfang Derivate (komplexe Instrumente) einsetzen, um (i) das Risiko zu reduzieren bzw. zusätzliches Kapital oder zusätzliche Erträge zu erwirtschaften bzw. (ii) die Anlageziele des Fonds mithilfe eines unterschiedlichen Maßes an Leverage zu erreichen (d. h. der Fonds kann ein über den Nettoinventarwert des Fonds hinausgehendes Marktengagement aufbauen). Der Fonds ist ein aktiv gemanagter Mischfonds, der flexibel in Aktien von Unternehmen sowie in Schuldinstrumente investiert, wobei die Benchmark 40 % MSCI World Index (EUR hedged) (Net Total Return), 10 % ICE BofA Global Corporate Index (EUR hedged) (Total Return), 40 % ICE BofA Global High Yield Index (EUR hedged) (Total Return) und 10 % J.P. Morgan EMBI Global Diversified Composite Index (Total Return) zu Vergleichszwecken herangezogen wird. Da die Benchmark ein geeigneter Vergleichsindex für die Anlagestrategie ist, ist es wahrscheinlich, dass einige Anlagen/Emittenten im Portfolio des Fonds auch in der Benchmark vertreten sind.

## Kommentar:

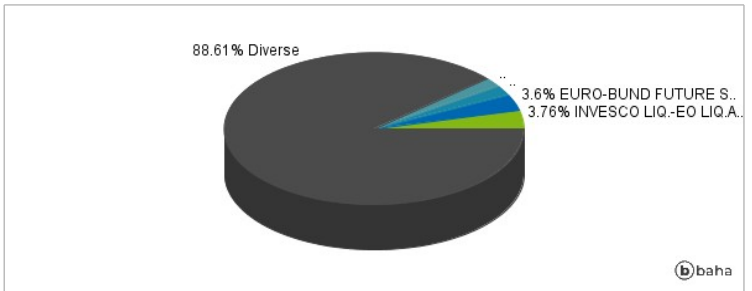
## Fondsspezifische Information

Im Rahmen der Anlagestrategie kann in wesentlichem Umfang in Derivate investiert werden. Aufgrund der Zusammensetzung des Fonds oder der verwendeten Managementtechniken weist der Fonds eine erhöhte Volatilität auf, d.h. die Anteilswerte sind auch innerhalb kurzer Zeiträume großen Schwankungen nach oben und nach unten ausgesetzt, wobei auch Kapitalverluste nicht ausgeschlossen werden können. Die Fondsbestimmungen des Invesco Global Income Fd.S Acc EUR wurden durch die FMA bewilligt. Der Invesco Global Income Fd.S Acc EUR kann mehr als 35 % des Fondsvermögens in Wertpapiere/Geldmarktinstrumente folgender Emittenten investieren: die von einem Mitgliedstaat der EU, seinen Gebietskörperschaften oder Regierungsstellen oder von einem Nicht-Mitgliedstaat der OECD, der von der CSSF akzeptiert wird, oder von internationalen öffentlichen Einrichtungen, denen ein oder mehrere Mitgliedstaaten der EU angehören, ausgegeben oder garantiert worden sind..

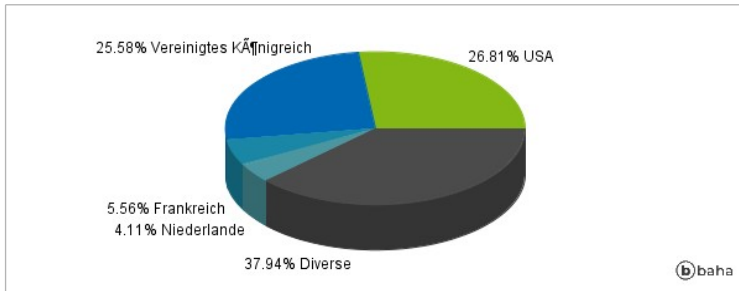
### Anlagearten



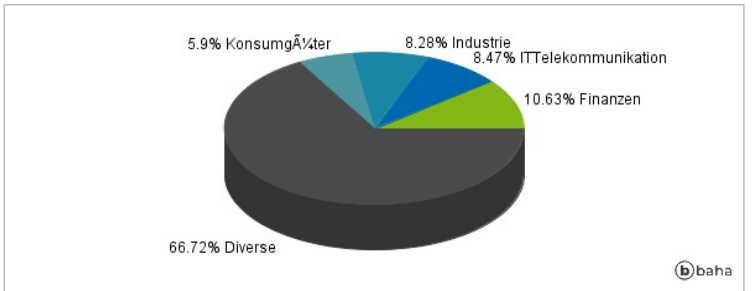
### Größte Positionen



### Länderverteilung



### Branchenverteilung



Historische Daten: 09/2024

Erstellt: 20.09.2024 06:09