

Amundi CPR Climate Action - VM(T) / AT0000A2Z765 / A3DRRF / Amundi Austria

Aktuell 08.07.2026¹	Region	Branche	Ausschüttungsart	Typ
148,30 EUR	weltweit	enmix	thesaurierend	Aktienfonds



Risikokennzahlen	
SRI	1 2 3 4 5 6 7
Jahresperformance	
2025	+6,43%
2024	+25,76%
2023	+12,13%

Performanceergebnisse der Vergangenheit lassen keine Rückschlüsse auf die künftige Entwicklung zu.

Stammdaten		Konditionen		Sonstige Kennzahlen	
Fondart	Einzelfond	Ausgabeaufschlag	5,00%	Mindestveranlagung	-
Kategorie	Aktien	Managementgebühr	0,75%	Sparplan	Nein
Fondsunterkategorie	Branchenmix	Depotgebühr	-	UCITS / OGAW	Ja
Ursprungsland	Österreich	Tilgungsgebühr	0,00%	Gewinnbeteiligung	0,00%
Tranchenvolumen	(07.07.2026) EUR 901814,510	Sonstige lfd. Kosten	(09.06.2026) 1,16%	Umschichtgebühr	-
Gesamt-Fondsvolumen	(08.07.2026) EUR 281,11 Mio.	Transaktionskosten	0,29%	Fondsgesellschaft	
Auflegedatum	11.08.2022	Amundi Austria			
KESSt-Meldefonds	Ja	Schwarzenbergplatz 3, 1010, Wien			
Beginn des Geschäftsjahres	01.11.	Österreich			
Nachhaltigkeitsfondsart	Klima	https://www.amundi.at			
Fondsmanager	Des Prez De La Morlais Gaël				
Thema	Klima				

Performance	1M	6M	YTD	1J	2J	3J	5J	seit Beginn
Performance	+1,46%	+12,54%	+13,99%	+22,71%	+29,52%	+60,96%	-	+53,17%
Performance p.a.	-	-	-	+22,71%	+13,81%	+17,21%	-	+11,52%
Performance p.a. nach max. AGA	-	-	-	+16,87%	+11,07%	+15,30%	-	+10,13%
Sharpe Ratio	2,46	1,78	2,04	1,71	0,86	1,19	-	0,74
Volatilität	17,54%	15,36%	15,15%	12,79%	14,34%	12,85%	-	13,03%
Schlechtester Monat	-	-9,36%	-9,36%	-9,36%	-9,36%	-9,36%	-	-9,36%
Bester Monat	-	+11,01%	+11,01%	+11,01%	+11,01%	+11,01%	-	+11,01%
Maximaler Verlust	-2,56%	-9,36%	-9,36%	-9,36%	-19,26%	-19,26%	-	-19,26%

Vertriebszulassung
Österreich;

1. Wichtiger Hinweis zum Aktualisierungsstand: Das angegebene Datum bezieht sich ausschließlich auf die Berechnung des NAV.

Amundi CPR Climate Action - VM(T) / AT0000A2Z765 / A3DRRF / Amundi Austria

Investmentstrategie

Der Amundi CPR Climate Action ist ein Aktienfonds, der hauptsächlich, das heißt zu mindestens 66 % des Fondsvermögens weltweit in Aktien von Unternehmen aus allen Wirtschaftsregionen, Sektoren sowie Kapitalisierungsgrößen investiert. Innerhalb dieser Quote darf der Fonds bis zu maximal 25% des Fondsvermögens in chinesischen A-Aktien anlegen. Die Veranlagung in Anteile an anderen Investmentfonds ist bis zu 10 % des Fondsvermögens zulässig, wobei ausschließlich Geldmarktfonds bzw. Geldmarktnahe Fonds erworben werden. Derivative Instrumente dürfen als Teil der Anlagestrategie bis zu 34 % des Fondsvermögens (berechnet auf Basis der aktuellen Marktpreise) und zur Absicherung eingesetzt werden. Dadurch kann sich das Verlustrisiko bezogen auf im Fonds befindliche Vermögenswerte zumindest zeitweise erhöhen. Der Fonds verfolgt eine aktive Veranlagungsstrategie und orientiert sich für die Erreichung des finanziellen Anlagezieles an keinem Referenzwert. Der Fonds wendet strenge Ausschlussregeln auf bestimmte Branchen und Sektoren mit dem Ziel an, eine Auswahl von ESG- Wertpapieren zu bestimmen. Der Fondsmanager nutzt eine Kombination aus Gesamtmarktdaten und Fundamentalanalyse einzelner Emittenten, um Aktien mit langfristig besseren Aussichten zu ermitteln.

Fondsspezifische Informationen

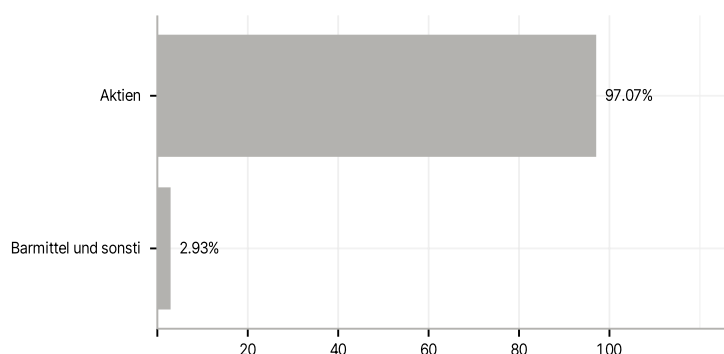
Im Rahmen der Anlagestrategie kann in wesentlichem Umfang in Derivate investiert werden.

Investmentziel

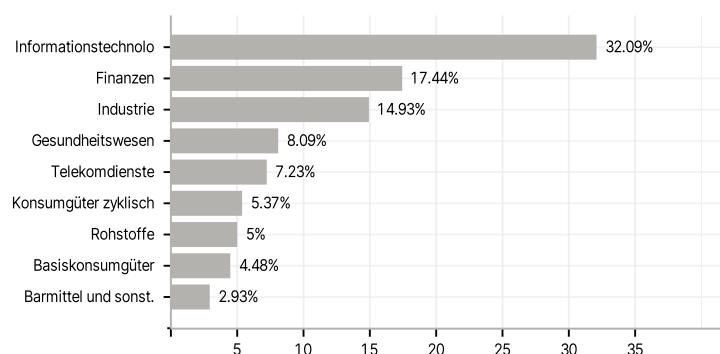
Der Amundi CPR Climate Action strebt bei angemessener Risikostreuung einen langfristigen Kapitalzuwachs an. Der Amundi CPR Climate Action ist ein Finanzprodukt, das ESG-Kriterien ("ESG" bezeichnet Umwelt, Soziales und Unternehmensführung) gemäß Artikel 8 der Offenlegungsverordnung berücksichtigt. Ziel der ESG-Strategie ist die Bekämpfung des Klimawandels im Einklang mit dem Nachhaltigkeitsziel der Vereinten Nationen, Erreichung einer besseren ESG Bewertung sowie eine niedrigere CO2-Bilanz als der MSCI All Country World Index. Nähere Informationen dazu finden Sie im Prospekt im Punkt 14. "Anlageziel" sowie im Anhang "Weitere Anlegerinformationen" unter "Vorvertragliche Informationen" bzw. "Nachhaltigkeits-(ESG)-Grundsätze".

Veranlagungsstruktur

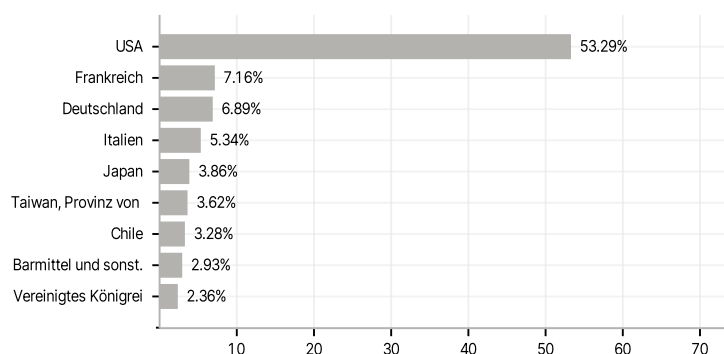
Anlagearten



Branchen



Länder



Größte Positionen

