Coeli SICAV I - Frontier Markets Fixed Income I (EUR) / LU2273160478 / A3C70N / Waystone M.Co.(Lux)

Aktuell 16.10.2025 [1]	Region	Branche	Ausschüttungsart	Typ
119,41 EUR	Emerging Markets	Anleihen Gemischt	thesaurierend	Rentenfonds

Performanceergebnisse der Vergangenheit lassen keine Rückschlüsse auf die künftige Entwicklung zu.

Risikokennzahlen							
SRI	1	2	3	**4**	5	6	7

Jahresperformance	
2024	+10,53%
2023	+23,68%
2022	-19,60%

Stammdaten	
Fondart	Einzelfond
Kategorie	Anleihen
Fondsunterkategorie	Anleihen Gemischt
Ursprungsland	Luxemburg
Tranchenvolumen	(16.10.2025) EUR 366693,590
Gesamt-Fondsvolumen	(16.10.2025) EUR 26,68 Mio.
Auflagedatum	31.03.2021
KESt-Meldefonds	Nein
Beginn des Geschäftsjahres	01.01.
Nachhaltigkeitsfondsart	-
Fondsmanager	Maciej Woznica, Lars Krabbe
Thema	-

Konditionen	
Ausgabeaufschlag	0,00%
Managementgebühr	0,75%
Depotgebühr	-
Tilgungsgebühr	0,00%
Sonstige lfd. Kosten	(15.03.2024) 1,09%
Transaktionskosten	0,11%

Sonstige Kennzahlen	
Mindestveranlagung	EUR 1.000.000,00
Sparplan	Nein
UCITS / OGAW	Ja
Gewinnbeteiligung	0,00%
Umschichtgebühr	0,00%

Fondsgesellschaft

Waystone M.Co.(Lux)
19, rue de Bitbourg, 1273, Luxemburg
Luxemburg
www.waystone.com

Performance	1M	6M	YTD	1J	2J	3J	5J	seit Beginn
Performance	+0,55%	+12,94%	+12,33%	+12,41%	+37,03%	+72,06%	-	+19,41%
Performance p.a.	-	-	-	+12,41%	+17,04%	+19,83%	-	+3,98%
Performance p.a. nach max. AGA	+0,55%	+12,94%	+12,33%	+12,41%	+17,04%	+19,83%	-	+3,98%
Sharpe Ratio	1,31	5,58	1,88	1,50	2,24	2,20	-	0,22
Volatilität	3,70%	4,56%	7,34%	6,90%	6,72%	8,12%	-	9,06%
Schlechtester Monat	-	-1,79%	-1,79%	-1,79%	-1,79%	-2,62%	-9,10%	-9,10%
Bester Monat	-	+2,49%	+2,81%	+2,81%	+4,74%	+11,60%	+11,60%	+11,60%
Maximaler Verlust	-0,71%	-0,93%	-7,22%	-7,22%	-7,22%	-8,61%	-	-36,23%

Vertriebszulassung

Österreich, Deutschland;

1. Wichtiger Hinweis zum Aktualisierungsstand: Das angegebene Datum bezieht sich ausschließlich auf die Berechnung des NAV.

RISIKOHINWEISE: Die Informationen auf dieser Seite dienen ausschließlich zu Informationszwecken und sollten weder als Verkaufsangebot noch als Aufforderung zum Kauf des Wertpapieres oder einer Empfehlung zugunsten des Wertpapieres verstanden werden. Die baha GmbH und die BAWAG P.S.K. Bank für Arbeit und Wirtschaft und Österreichische Postsparkasse Aktiengesellschaft übernehmen trotz sorgfältigster Recherche keinerlei Haftung für die Richtigkeit der angegebenen Daten.
Factsheet erstellt von: www.baha.com am 20.10.2025 07:14

Coeli SICAV I - Frontier Markets Fixed Income I (EUR) / LU2273160478 / A3C70N / Waystone M.Co.(Lux)

Investmentstrategie

Der Anlageverwalter investiert in Hartwährungs- Schuldtitel (in der Regel auf USD lautend), Hartwährungs- Unternehmensschuldtitel und Lokalwährungs-Schuldtitel (Lokalwährungs-Schuldtitel sind festverzinsliche Instrumente, die von Staaten, supranationalen und/oder multilateralen Organisationen in den Frontier-Märkten ausgegeben werden eigene Währungen) und derivative Finanzinstrumente. Derivative Instrumente werden hauptsächlich zu Absicherungszwecken und nur in untergeordneter Weise zu Anlagezwecken eingesetzt. Der Teilfonds ist berechtigt, solche Finanztechniken und -instrumente einzusetzen, z. B. zum Zwecke der Absicherung und/oder effizienten Verwaltung des Portfolios.

Fondsspezifische Informationen

Im Rahmen der Anlagestrategie kann in wesentlichem Umfang in Derivate investiert werden. Die Fondsbestimmungen des Coeli SICAV I - Frontier Markets Fixed Income I (EUR) wurden durch die FMA bewilligt. Der Coeli SICAV I - Frontier Markets Fixed Income I (EUR) kann mehr als 35 % des Fondsvermögens in Wertpapiere/Geldmarktinstrumente folgender Emittenten investieren: by an EU Member State, by its local authorities, by any other Member State of the Organisation for Economic Cooperation and Development ("OECD"), by certain non-member states of the OECD (currently Brazil, Indonesia, Russia, Singapore and South Africa), or by a public international body of which one or more member state(s) of the EU are member(s)..

Investmentziel

Der Coeli SICAV I - Frontier Markets Fixed Income Fund strebt eine wettbewerbsfähige Rendite an, indem er in Frontier Markets investiert, die zu den am wenigsten entwickelten Schwellenmärkten gehören.

Veranlagungsstruktur

Anlagearten

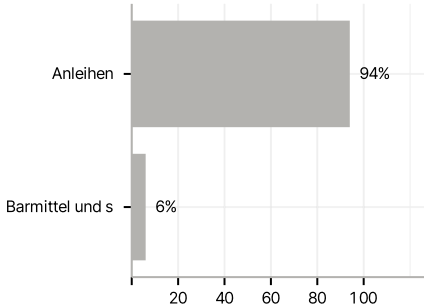

Emittenten

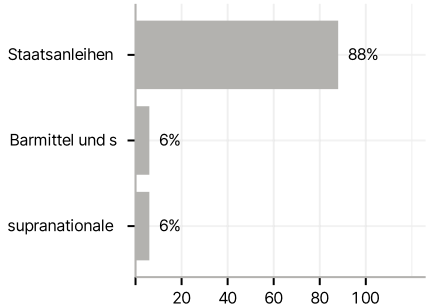

Länder

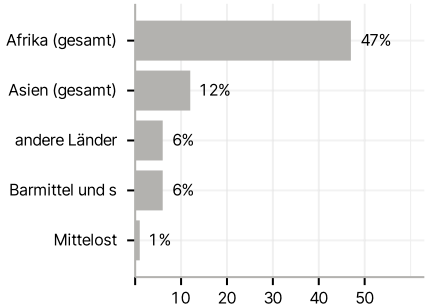

Rating

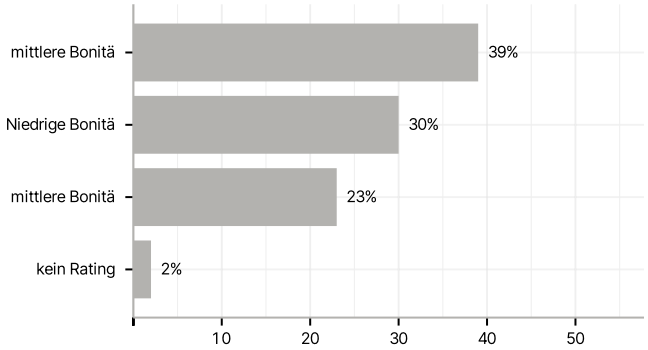

Größte Positionen

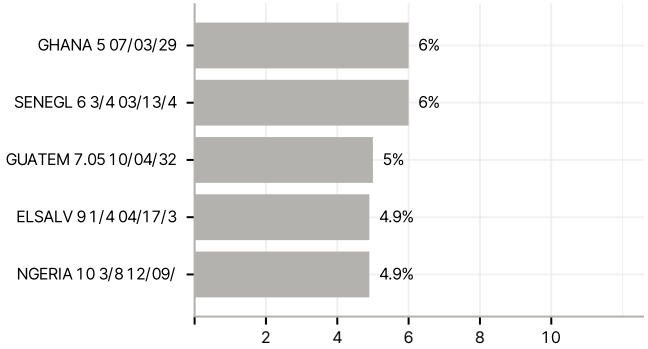

RISIKOHINWEISE: Die Informationen auf dieser Seite dienen ausschließlich zu Informationszwecken und sollten weder als Verkaufsangebot noch als Aufforderung zum Kauf des Wertpapieres oder einer Empfehlung zugunsten des Wertpapieres verstanden werden. Die baha GmbH und die BAWAG P.S.K. Bank für Arbeit und Wirtschaft und Österreichische Postsparkasse Aktiengesellschaft übernehmen trotz sorgfältigster Recherche keinerlei Haftung für die Richtigkeit der angegebenen Daten.
Factsheet erstellt von: www.baha.com am 20.10.2025 07:14