

FTGF Franklin Global Long-Term Unconstrained Fund - X EUR ACC / IE00BYT1LK81 / A2AKJV / Franklin Templeton

Aktuell 14.07.2025 ¹	Region	Branche	Ausschüttungsart	Typ
199,47 EUR	weltweit	enmix	thesaurierend	Aktienfonds


Risikokennzahlen

SRI	1	2	3	4	5	6	7
-----	---	---	---	---	----------	---	---

Jahresperformance

2024	+10,73%
2023	+18,68%
2022	-28,91%
2021	+19,55%

Performanceergebnisse der Vergangenheit lassen keine Rückschlüsse auf die künftige Entwicklung zu.

Stammdaten		Konditionen		Sonstige Kennzahlen	
------------	--	-------------	--	---------------------	--

Fondart	Einzelfond	Ausgabeaufschlag	0,00%	Mindestveranlagung	EUR 1.000,00
Kategorie	Aktien	Managementgebühr	0,75%	Sparplan	Nein
Fondsunterkategorie	Branchenmix	Depotgebühr	-	UCITS / OGAW	Ja
Ursprungsland	Irland	Tilgungsgebühr	0,00%	Gewinnbeteiligung	0,00%
Tranchenvolumen	(14.07.2025) USD 26007,000	Sonstige lfd. Kosten (28.04.2025)	1,06%	Umschichtgebühr	-
Gesamt-Fondsvolumen	(14.07.2025) USD 20,42 Mio.	Transaktionskosten	0,28%	Fondsgesellschaft	
Auflagedatum	28.06.2016	Franklin Templeton			
KES- Meldefonds	Nein	Schottenring 16, 2.OG, 1010, Wien			
Beginn des Geschäftsjahres	01.03.	Österreich			
Nachhaltigkeitsfondsart	-	https://www.franklintempleton.at			
Fondsmanager	Zehrid Osmani Yulia Hofstede				
	Zehrid Osmani, Yulia Hofstede, Jonathan Regan				
Thema	-				

Performance	1M	6M	YTD	1J	2J	3J	5J	seit Beginn
Performance	+0,09%	-7,19%	-7,09%	-8,29%	+2,31%	+16,62%	-	+6,53%
Performance p.a.	-	-	-	-8,31%	+1,15%	+5,25%	-	+1,37%
Performance p.a. nach max. AGA	+0,09%	-7,19%	-7,09%	-8,31%	+1,15%	+5,25%	-	+1,37%
Sharpe Ratio	-0,09	-0,63	-0,60	-0,47	-0,05	0,17	-	-0,03
Volatilität	9,77%	25,47%	24,65%	21,89%	18,36%	19,03%	-	19,58%
Schlechtester Monat	-	-11,29%	-11,29%	-11,29%	-11,29%	-11,29%	-11,29%	-11,29%
Bester Monat	-	+5,96%	+5,96%	+5,96%	+8,70%	+13,36%	+13,36%	+13,36%
Maximaler Verlust	-2,04%	-24,30%	-24,30%	-24,30%	-24,81%	-24,81%	-	-35,39%

Vertriebszulassung

Österreich, Deutschland, Schweiz, Tschechien;

1. Wichtiger Hinweis zum Aktualisierungsstand: Das angegebene Datum bezieht sich ausschließlich auf die Berechnung des NAV.

FTGF Franklin Global Long-Term Unconstrained Fund - X EUR ACC / IE00BYT1LK81 / A2AKJV / Franklin Templeton

Investmentstrategie

Der Fonds investiert überwiegend in Aktien von Unternehmen aus der ganzen Welt, auch aus China und anderen Schwellenländern. Dieses Engagement kann direkt oder indirekt über aktienbezogene Wertpapiere, Organismen für gemeinsame Anlagen oder Long-Positionen durch Derivate erfolgen. Der Anlageverwalter stellt anhand einer Fundamentaldatenanalyse ein konzentriertes Portfolio von Unternehmen zusammen, die eine hohe Rendite auf das investierte Kapital erwarten lassen.

Fondsspezifische Informationen

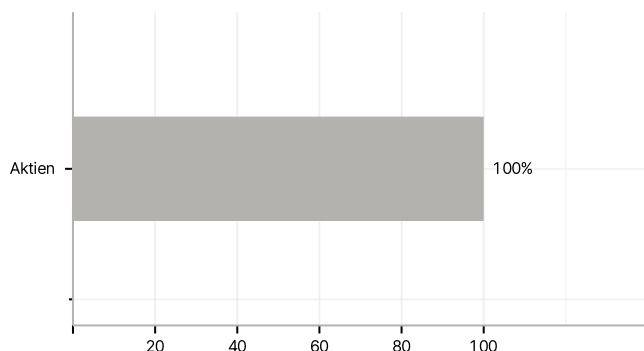
Im Rahmen der Anlagestrategie kann in wesentlichem Umfang in Derivate investiert werden. Die Fondsbestimmungen des FTGF Franklin Global Long-Term Unconstrained Fund - X EUR ACC wurden durch die FMA bewilligt. Der FTGF Franklin Global Long-Term Unconstrained Fund - X EUR ACC kann mehr als 35 % des Fondsvermögens in Wertpapiere/Geldmarktinstrumente folgender Emittenten investieren: die von einem Mitgliedstaat, seinen Gebietskörperschaften, einem Drittstaat oder einer internationalen öffentlichen Organisation, der mindestens ein Mitgliedstaat angehört, begeben oder garantiert werden Die einzelnen Emittenten, die im Verkaufsprospekt aufgeführt sein müssen, können folgender Liste entnommen sein: Regierungen von OECD-Mitgliedstaaten (sofern die betreffenden Wertpapiere mit "Investment Grade" bewertet sind), die Regierung von Brasilien (sofern die jeweiligen Emissionen mit "Investment Grade" bewertet sind), die Europäische Investitionsbank, die Europäische Bank für Wiederaufbau und Entwicklung, die International Finance Corporation, der Internationale Währungsfonds, EURATOM, die Asiatische Entwicklungsbank, die Europäische Zentralbank, der Europarat, Eurofima, die Afrikanische Entwicklungsbank, die Weltbank, die Inter-American Development Bank, die Europäische Union, die Federal National Mortgage Association (Fannie Mae), die Federal Home Loan Mortgage Corporation (Freddie Mac), die Government National Mortgage Association (Ginnie Mae), die Student Loan Marketing Association (Sallie Mae), die Federal Home Loan Bank, die Federal Farm Credit Bank, die Tennessee Valley Authority, die Export-Import Bank of the United States, die Export-Import Bank of Korea, die Export-Import Bank of China, die Japan Bank for International Cooperation (ehemals die Export-Import Bank of Japan).

Investmentziel

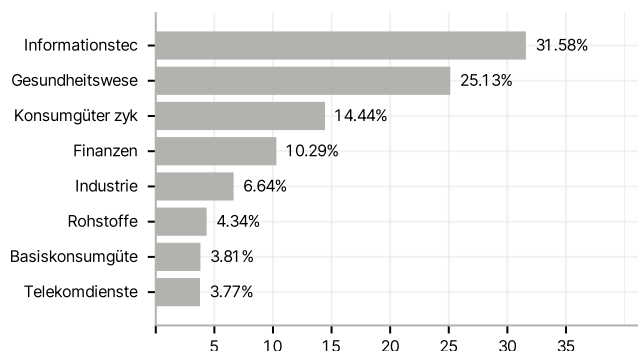
Angestrebt wird ein langfristiges Anlagewachstum durch Kapitalzuwachs.

Veranlagungsstruktur

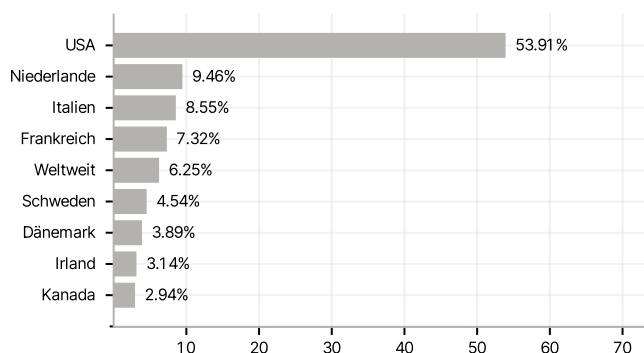
Anlagearten



Branchen



Länder



Größte Positionen

