

Invesco Global Consumer Trends Fund P1 annual distribution - USD / LU2242764277 / A2QFS2 / Invesco Management

Aktuell 08.08.2025¹	Region	Branche	Ausschüttungsart	Typ
12,38 USD	weltweit	e Konsum/Dienstleistungen	ausschüttend	Aktienfonds



Risikokennzahlen						
SRI	1	2	3	4	5	6 7

Jahresperformance	
2024	+26,83%
2023	+27,53%
2022	-44,29%
2021	-6,80%

Performanceergebnisse der Vergangenheit lassen keine Rückschlüsse auf die künftige Entwicklung zu.

Stammdaten		Konditionen		Sonstige Kennzahlen	
Fondart	Einzelfond	Ausgabeaufschlag	0,00%	Mindestveranlagung	EUR 125.000.000,00
Kategorie	Aktien	Managementgebühr	0,45%	Sparplan	Nein
Fondsunterkategorie	Branche Konsum/Dienstleistungen	Depotgebühr	0,01%	UCITS / OGAW	Ja
Ursprungsland	Luxemburg	Tilgungsgebühr	0,00%	Gewinnbeteiligung	0,00%
Tranchenvolumen	-	Sonstige lfd. Kosten (07.05.2025)	0,57%	Umschichtgebühr	1,00%
Gesamt-Fondsvolumen	(08.08.2025) USD 2,29 Mrd.	Transaktionskosten	0,47%	Fondsgesellschaft	
Auflagedatum	04.11.2020	Ausschüttungen		Invesco Management	
KESSt-Meldefonds	Ja	01.03.2024	0.02 USD	An der Welle 5, 60322, Frankfurt am Main	
Beginn des Geschäftsjahres	01.03.	01.03.2023	0.03 USD	Deutschland	
Nachhaltigkeitsfondsart	-	https://www.de.invesco.com			
Fondsmanager	Ido Cohen, Juan Hartsfield				
Thema	Lebensstil/Verbraucher-trends				

Performance	1M	6M	YTD	1J	2J	3J	5J	seit Beginn
Performance	+8,12%	+13,16%	+21,61%	+59,13%	+53,66%	+58,66%	-	+24,71%
Performance p.a.	-	-	-	+59,13%	+23,92%	+16,62%	-	+4,75%
Performance p.a. nach max. AGA	+8,12%	+13,16%	+21,61%	+59,13%	+23,92%	+16,62%	-	+4,75%
Sharpe Ratio	6,00	0,77	1,09	1,96	0,88	0,57	-	0,10
Volatilität	24,82%	34,84%	33,47%	29,21%	24,88%	25,55%	-	26,34%
Schlechtester Monat	-	-11,78%	-11,78%	-11,78%	-11,78%	-12,36%	-15,03%	-15,03%
Bester Monat	-	+14,47%	+14,47%	+14,47%	+14,47%	+16,56%	+16,56%	+16,56%
Maximaler Verlust	-3,66%	-31,96%	-31,96%	-31,96%	-31,96%	-31,96%	-	-56,84%

Vertriebszulassung

Österreich, Deutschland, Schweiz, Luxemburg, Tschechien;

1. Wichtiger Hinweis zum Aktualisierungsstand: Das angegebene Datum bezieht sich ausschließlich auf die Berechnung des NAV.

Invesco Global Consumer Trends Fund P1 annual distribution - USD / LU2242764277 / A2QFS2 / Invesco Management

Investmentstrategie

Der Fonds kann Derivate (komplexe Instrumente) einsetzen, um den Fonds effektiver zu verwalten, mit dem Ziel, das Risiko zu reduzieren, die Kosten zu senken und/oder zusätzliches Kapital oder zusätzliche Erträge zu erwirtschaften. Der Fonds wird aktiv verwaltet und ist nicht durch seine Benchmark MSCI World Consumer Discretionary Index (Net Total Return) eingeschränkt, die zu Vergleichszwecken herangezogen wird. Da die Benchmark ein geeigneter Vergleichsindex für die Anlagestrategie ist, ist es jedoch wahrscheinlich, dass einige Anlagen des Fonds auch Komponenten der Benchmark sind. Da es sich um einen aktiv verwalteten Fonds handelt, verändert sich diese Überschneidung, und diese Angabe kann von Zeit zu Zeit aktualisiert werden.

Fondsspezifische Informationen

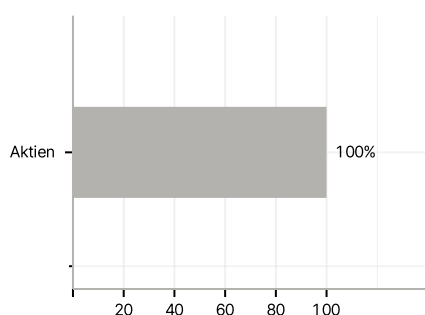
Im Rahmen der Anlagestrategie kann in wesentlichem Umfang in Derivate investiert werden. Die Fondsbestimmungen des Invesco Global Consumer Trends Fund P1 annual distribution - USD wurden durch die FMA bewilligt. Der Invesco Global Consumer Trends Fund P1 annual distribution - USD kann mehr als 35 % des Fondsvermögens in Wertpapiere/Geldmarktinstrumente folgender Emittenten investieren: die von einem Mitgliedstaat der EU, seinen Gebietskörperschaften oder Regierungsstellen oder von einem Nicht-Mitgliedstaat der OECD, der von der CSSF akzeptiert wird, oder von internationalen öffentlichen Einrichtungen, denen ein oder mehrere Mitgliedstaaten der EU angehören, ausgegeben oder garantiert worden sind..

Investmentziel

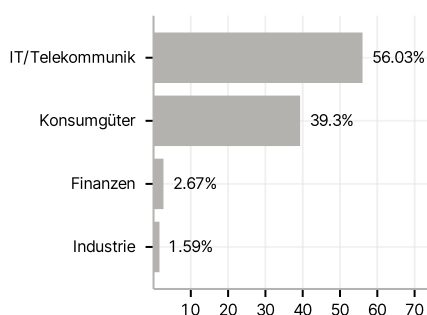
Der Fonds strebt die Erwirtschaftung von langfristigem Kapitalwachstum an. Der Fonds investiert vornehmlich in Aktien von Unternehmen, die weltweit im Nichtbasiskonsumgüterbereich tätig sind, einschließlich Unternehmen, deren Geschäftstätigkeit mit Produkten und Dienstleistungen für Privatverbraucher zusammenhängt. Der Fonds kann Wertpapierleihgeschäfte für Zwecke eines effizienten Portfoliomanagements einsetzen.

Veranlagungsstruktur

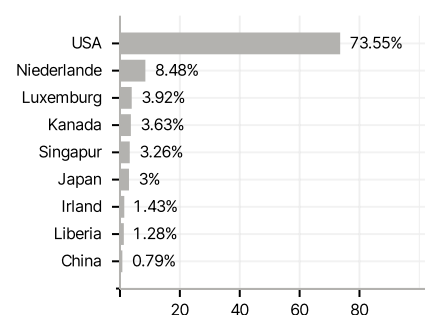
Anlagearten



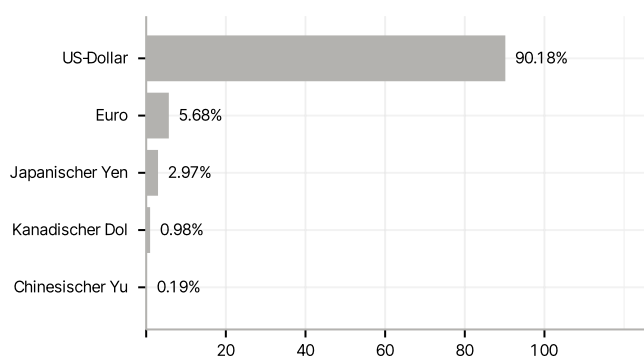
Branchen



Länder



Währungen



Größte Positionen

