

**Allianz Global Water - RT10 - EUR / LU2229750422 / A2QCN7 / Allianz GI.Investors**

<b>Aktuell 05.06.2026<sup>1</sup></b>	<b>Region</b>	<b>Branche</b>	<b>Ausschüttungsart</b>	<b>Typ</b>
146,78 EUR	weltweit	e Versorger	thesaurierend	Aktienfonds



<b>Risikokennzahlen</b>	
SRI	1 2 3 <b>4</b> 5 6 7
<b>Jahresperformance</b>	
2025	-2,85%
2024	+11,14%
2023	+12,08%
2022	-14,48%
2021	+35,18%

Performanceergebnisse der Vergangenheit lassen keine Rückschlüsse auf die künftige Entwicklung zu.

<b>Stammdaten</b>		<b>Konditionen</b>		<b>Sonstige Kennzahlen</b>	
Fondart	Einzelfond	Ausgabeaufschlag	0,00%	Mindestveranlagung	EUR 500.000.000,00
Kategorie	Aktien	Managementgebühr	0,45%	Sparplan	Nein
Fondsunterkategorie	Branche Versorger	Depotgebühr	-	UCITS / OGAW	Ja
Ursprungsland	Luxemburg	Tilgungsgebühr	0,00%	Gewinnbeteiligung	0,00%
Tranchenvolumen	(05.06.2026) EUR 8,35 Mio.	Sonstige lfd. Kosten (14.02.2025)	0,50%	Umschichtgebühr	-
Gesamt-Fondsvolumen	(05.06.2026) EUR 682,85 Mio.	Transaktionskosten	0,16%	<b>Fondsgesellschaft</b>	
Auflegedatum	01.10.2020	Allianz GI.Investors			
KESSt-Meldefonds	Ja	Bockenheimer Landstraße 42-44, 60323, Frankfurt am Main			
Beginn des Geschäftsjahres	01.10.	Deutschland			
Nachhaltigkeitsfondsart	Wasser	<a href="https://www.allianzgi.com">https://www.allianzgi.com</a>			
Fondsmanager	FRUSCHKI Andreas NEDIALKOV Ned				
Thema	Natürliche Ressourcen				

Performance	1M	6M	YTD	1J	2J	3J	5J	seit Beginn
Performance	-2,89%	-2,90%	-1,52%	-0,88%	-3,36%	+12,40%	+21,61%	+46,78%
Performance p.a.	-	-	-	-0,88%	-1,70%	+3,97%	+3,99%	+6,99%
Performance p.a. nach max. AGA	-	-	-	-0,88%	-1,70%	+3,97%	+3,99%	+6,98%
Sharpe Ratio	-2,69	-0,57	-0,39	-0,23	-0,24	0,11	0,11	0,30
Volatilität	11,71%	14,14%	14,94%	13,80%	16,36%	15,22%	15,83%	15,47%
Schlechtester Monat	-	-9,09%	-9,09%	-9,09%	-9,09%	-9,09%	-10,78%	-10,78%
Bester Monat	-	+6,81%	+6,81%	+6,81%	+6,81%	+9,34%	+15,17%	+15,17%
Maximaler Verlust	-5,45%	-12,24%	-12,24%	-12,24%	-21,91%	-21,91%	-23,82%	-23,82%

**Vertriebszulassung**  
Österreich, Deutschland, Schweiz, Luxemburg;

1. Wichtiger Hinweis zum Aktualisierungsstand: Das angegebene Datum bezieht sich ausschließlich auf die Berechnung des NAV.

RISIKOHINWEISE: Die Informationen auf dieser Seite dienen ausschließlich zu Informationszwecken und sollten weder als Verkaufsangebot noch als Aufforderung zum Kauf des Wertpapiers oder einer Empfehlung zugunsten des Wertpapiers verstanden werden. Die baha GmbH und die BAWAG P.S.K. Bank für Arbeit und Wirtschaft und Österreichische Postsparkasse Aktiengesellschaft übernehmen trotz sorgfältigster Recherche keinerlei Haftung für die Richtigkeit der angegebenen Daten.  
Factsheet erstellt von: [www.baha.com](http://www.baha.com) am 06.06.2026 15:24

**Investmentstrategie**

Min. 70 % des Teilfondsvermögens werden in Unternehmen investiert, die sich im Einklang mit der SDG-konformen Strategie im Bereich des Wasserressourcenmanagements engagieren. Bei Unternehmen, die im Bereich des Wasserressourcenmanagements tätig sind, handelt es sich um Unternehmen, die Produkte und/oder Dienstleistungen anbieten, die positive ökologische und soziale Ergebnisse in Bezug auf die Bereiche Wasserknappheit und Wasserqualität erzielen und zur Verbesserung der Nachhaltigkeit der weltweiten Wasserressourcen beitragen. Das Teilfondsvermögen darf - auch vollständig - in Schwellenmärkte investiert werden. Max. 30 % des Teilfondsvermögens dürfen im Einklang mit der SDG-konformen Strategie in andere als die im Anlageziel beschriebenen Aktien investiert werden. Max. 10 % des Teilfondsvermögens dürfen in den Markt für chinesische A-Aktien investiert werden. Max. 30 % des Teilfondsvermögens dürfen in Termineinlagen und/oder (bis zu 20 % des Teilfondsvermögens) in Sichteinlagen gehalten und/oder in Geldmarktinstrumente und/oder (bis zu 10 % des Teilfondsvermögens) in Geldmarktfonds zum Zwecke des Liquiditätsmanagements investiert werden. Max. 10 % des Teilfondsvermögens dürfen in OGAW und/oder OGA investiert werden. Alle Anleihen und Geldmarktinstrumente müssen zum Zeitpunkt des Erwerbs ein Rating von mindestens B- oder ein vergleichbares Rating von einer anerkannten Ratingagentur aufweisen. Der Teilfonds ist gemäß dem deutschen Investmentsteuergesetz (InvStG) als "Aktienfonds" klassifiziert.

**Fondsspezifische Informationen**

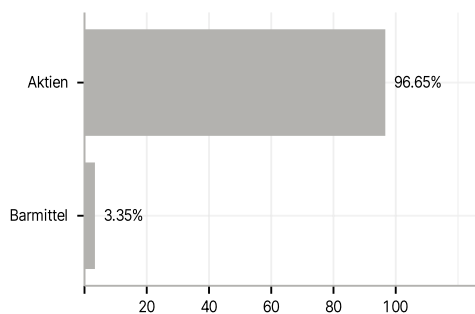
Im Rahmen der Anlagestrategie kann in wesentlichem Umfang in Derivate investiert werden. Die Fondsbestimmungen des Allianz Global Water - RT10 - EUR wurden durch die FMA bewilligt. Der Allianz Global Water - RT10 - EUR kann mehr als 35 % des Fondsvermögens in Wertpapiere/Geldmarktinstrumente folgender Emittenten investieren: die von der Europäischen Union, der Europäischen Zentralbank, einem Mitgliedstaat der EU oder seinen Gebietskörperschaften, von einem OECD-Mitgliedstaat oder von internationalen Organismen öffentlich-rechtlichen Charakters, denen ein oder mehrere Mitgliedstaaten der EU angehören, oder von anderen Staaten, die nicht Mitglied der EU sind, von der CSSF jedoch offiziell akzeptiert werden, begeben werden oder garantiert sind (zum Datum dieses Verkaufsprospekts werden die folgenden Staaten von der CSSF akzeptiert: Die Sonderverwaltungsregion Hongkong, die Volksrepublik China, die Föderative Republik Brasilien, die Republik Indien, die Republik Indonesien, die Russische Föderation, die Republik Südafrika, die Republik Singapur).

**Investmentziel**

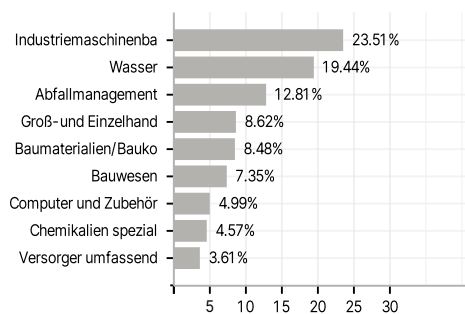
Langfristiges Kapitalwachstum durch Anlagen in globalen Aktienmärkten im Einklang mit der SDG-konformen Strategie, mit Schwerpunkt auf Unternehmen mit Engagement im Bereich des Wasserressourcenmanagements. Der Teilfonds verfolgt eine SDG-konforme Strategie und konzentriert sich auf Unternehmen, die Lösungen anbieten, die durch ihren Beitrag zu einem oder mehreren der SDGs positive ökologische und soziale Ergebnisse erzielen, unter gleichzeitiger Anwendung bestimmter Mindestausschlusskriterien für direkte Anlagen.

**Veranlagungsstruktur**

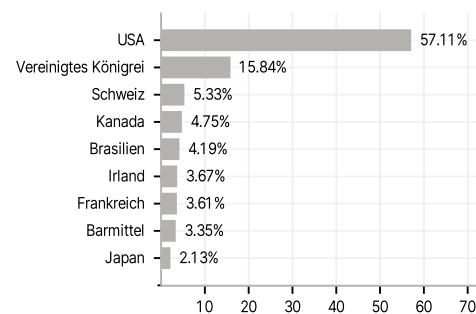
**Anlagearten**



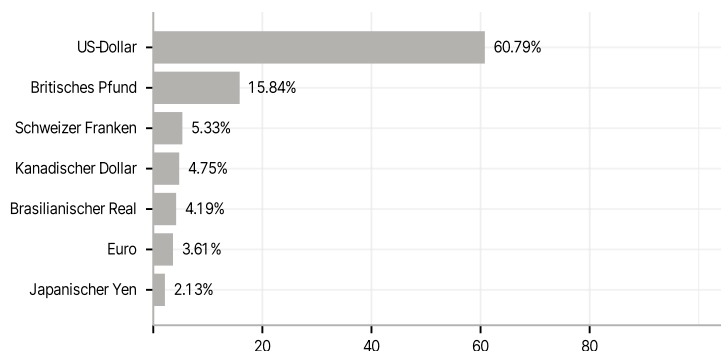
**Branchen**



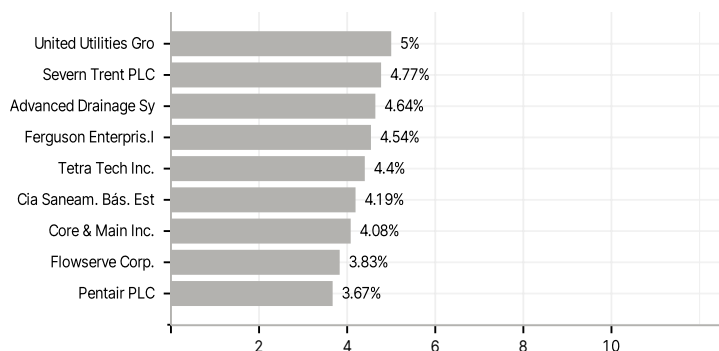
**Länder**



**Währungen**



**Größte Positionen**



RISIKOHINWEISE: Die Informationen auf dieser Seite dienen ausschließlich zu Informationszwecken und sollten weder als Verkaufsangebot noch als Aufforderung zum Kauf des Wertpapiers oder einer Empfehlung zugunsten des Wertpapiers verstanden werden. Die baha GmbH und die BAWAG P.S.K. Bank für Arbeit und Wirtschaft und Österreichische Postsparkasse Aktiengesellschaft übernehmen trotz sorgfältigster Recherche keinerlei Haftung für die Richtigkeit der angegebenen Daten.  
 Factsheet erstellt von: www.baha.com am 06.06.2026 15:24