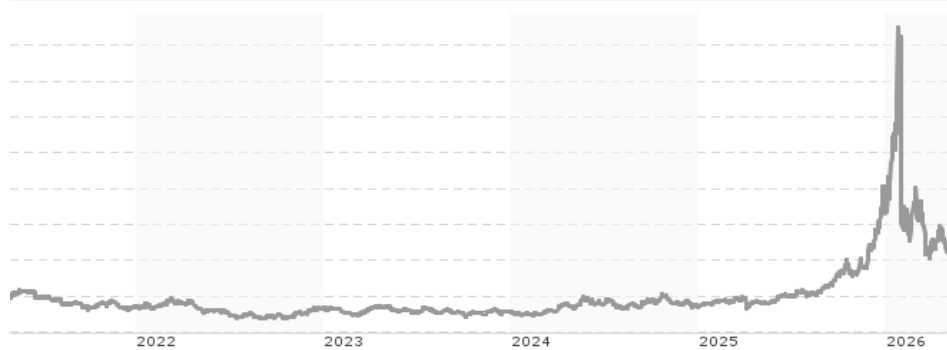


WisdomTree Silver 2x Daily Leveraged / JE00B2NFTS64 / AOV5BA / Wisdom Tree M.

Aktuell 29.04.2026¹	Region	Branche	Ausschüttungsart	Typ
19,23 USD	weltweit	ETC Rohstoffe	thesaurierend	Alternative Investm.



Risikokennzahlen	
SRI	1 2 3 4 5 6 7
Jahresperformance	
2025	+361,96%
2024	+22,40%
2023	-14,16%
2022	-9,29%
2021	-31,93%

Performanceergebnisse der Vergangenheit lassen keine Rückschlüsse auf die künftige Entwicklung zu.

Stammdaten		Konditionen		Sonstige Kennzahlen	
Fondart	Einzelfond	Ausgabeaufschlag	0,00%	Mindestveranlagung	EUR 1,00
Kategorie	ETC	Managementgebühr	0,98%	Sparplan	Nein
Fondsunterkategorie	ETC Rohstoffe	Depotgebühr	-	UCITS / OGAW	-
Ursprungsland	Jersey	Tilgungsgebühr	0,00%	Gewinnbeteiligung	0,00%
Tranchenvolumen	-	Sonstige lfd. Kosten (07.11.2025)	0,98%	Umschichtgebühr	-
Gesamt-Fondsvolumen	(29.04.2026) USD 70,25 Mio.	Transaktionskosten	1,30%	Fondsgesellschaft	
Auflegedatum	11.03.2008	Wisdom Tree M.			
KESSt-Meldefonds	Nein	31-41 Worship Street, EC2A 2DX, London			
Beginn des Geschäftsjahres	01.01.	Vereinigtes Königreich			
Nachhaltigkeitsfondsart	-	https://www.wisdomtree.eu			
Fondsmanager	-				
Thema	-				

Performance	1M	6M	YTD	1J	2J	3J	5J	seit Beginn
Performance	+1,13%	+36,23%	-31,66%	+155,74%	+207,17%	+217,78%	+124,49%	+104,82%
Performance p.a.	-	-	-	+155,74%	+75,26%	+47,07%	+17,54%	+14,40%
Performance p.a. nach max. AGA	-	-	-	+155,74%	+75,26%	+47,02%	+17,55%	+14,39%
Sharpe Ratio	0,14	0,53	-0,40	1,28	0,76	0,54	0,21	0,17
Volatilität	91,46%	158,99%	179,83%	119,76%	96,49%	83,79%	74,20%	73,87%
Schlechtester Monat	-	-37,69%	-37,69%	-37,69%	-37,69%	-37,69%	-37,69%	-37,69%
Bester Monat	-	+45,29%	+45,29%	+45,29%	+45,29%	+45,29%	+45,29%	+45,29%
Maximaler Verlust	-23,93%	-75,46%	-75,46%	-75,46%	-75,46%	-75,46%	-75,46%	-75,46%

Vertriebszulassung
 Österreich, Deutschland, Schweiz;

1. Wichtiger Hinweis zum Aktualisierungsstand: Das angegebene Datum bezieht sich ausschließlich auf die Berechnung des NAV.

RISIKOHINWEISE: Die Informationen auf dieser Seite dienen ausschließlich zu Informationszwecken und sollten weder als Verkaufsangebot noch als Aufforderung zum Kauf des Wertpapiers oder einer Empfehlung zugunsten des Wertpapiers verstanden werden. Die baha GmbH und die BAWAG P.S.K. Bank für Arbeit und Wirtschaft und Österreichische Postsparkasse Aktiengesellschaft übernehmen trotz sorgfältigster Recherche keinerlei Haftung für die Richtigkeit der angegebenen Daten.
 Factsheet erstellt von: www.baha.com am 30.04.2026 11:55

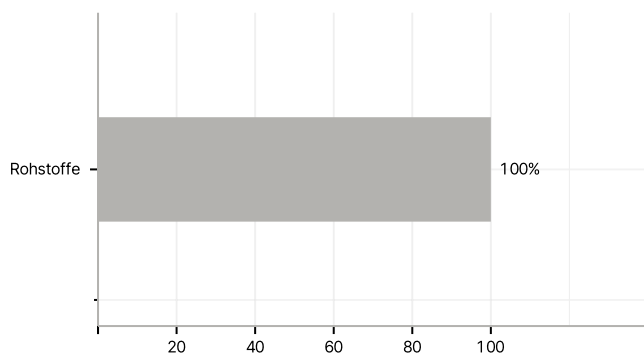
WisdomTree Silver 2x Daily Leveraged / JE00B2NFTS64 / AOV5BA / Wisdom Tree M.

Investmentziel

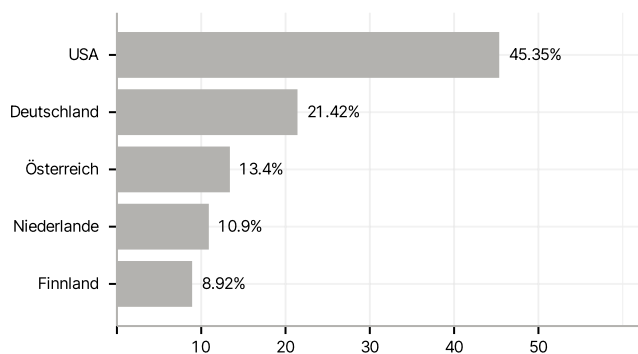
WisdomTree Silver 2x Daily Leveraged soll Anlegern ein 'gehebeltes' Engagement in einer Total-Return-Anlage in Silber-Futureskontrakte ermöglichen, indem der Bloomberg Silver Subindex (der "Index") nachgebildet wird, zzgl. einer Ausgleichsrendite für die hinterlegten Sicherheiten. Ein tägliches Long-Engagement bedeutet, dass das Produkt das Doppelte der täglichen prozentualen Veränderung des Indexes widerspiegeln soll. Das Produkt würde an einem Tag, an dem der Index zum Beispiel um 5 % im Wert steigt, ebenfalls um 10 % im Wert steigen (vor Gebühren, Kosten und Anpassungen), und wenn der Index an einem bestimmten Tag um 5 % an Wert verliert, dann würde das Produkt an diesem Tag ebenfalls um 10 % an Wert verlieren (vor Gebühren, Kosten und Anpassungen).

Veranlagungsstruktur

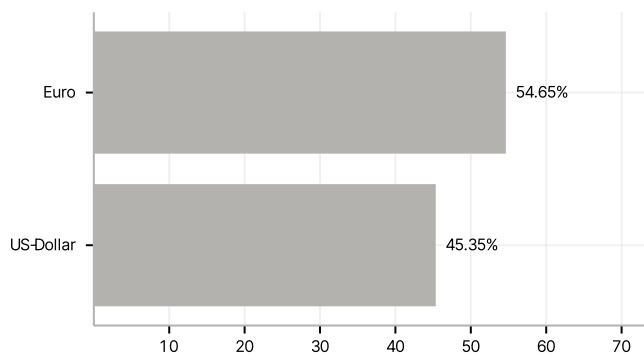
Anlagearten



Länder



Währungen



Größte Positionen

