

# Franklin Templeton Global Funds plc FTGF Martin Currie Global

KAG: Franklin Templeton

ISIN: IE00BF4S0S21

Rücknahmepreis: 134,44 USD

Stand: 06.03.2025

Auflagedatum	30.10.18
Ausgabeaufschlag	-
Konditionsdetails auf <a href="http://www.bawag.at">www.bawag.at</a>	
Fondsvolumen	32.57 Mio.
Ertragstyp	thesaurierend
Letzte Ausschüttung	keine
Anlageregion	Emerging Markets
Fondstyp	Branchenmix
Fondsmanager	Reynolds, Mathur,
<b>Kapitalanlagegesellschaft</b>	
Franklin Templeton	
Schottenring 16	
2.OG 1010	
Österreich	
<a href="https://www.franklintempleton.at">https://www.franklintempleton.at</a>	



<b>Wertentwicklung*</b>		<b>1J</b>	<b>3J p.a.</b>	<b>5J p.a.</b>
Performance	vor AGA	+8,53%	+1,17%	-
Performance	nach max. AGA	+8,53%	+1,17%	-
<b>Kennzahlen*</b>		<b>1J</b>	<b>3J</b>	<b>5J</b>
Sharpe Ratio		0,38	-0,07	-
Volatilität		+16,06%	+18,51%	-

\* Performanceergebnisse der Vergangenheit lassen keine Rückschlüsse auf die künftige Entwicklung zu.

## Fondsstrategie

Der Fonds strebt ein langfristiges Kapitalwachstum an.

Der Fonds investiert mindestens 80 % seines Nettoinventarwerts in Aktienwerte (einschließlich Optionsscheinen), die an einem geregelten Markt notiert sind oder gehandelt werden (wie im Prospekt dargelegt) und bei denen der Emittent der Aktien in einem Land ansässig ist oder den überwiegenden Teil seiner Erträge in einem Land erwirtschaftet, das im MSCI Emerging Markets Index enthalten ist, oder sich der geregelte Markt, an dem die Aktien notiert sind oder gehandelt werden, in einem Land befindet, das im MSCI Emerging Markets Index enthalten ist. Bei der Auswahl von Anlagen für die Strategie ist die Anlageverwaltung bestrebt, in Unternehmen anzulegen, die einen wirtschaftlichen Wert erzeugen können, der die bestehenden Erwartungen des Marktes übertrifft.

## Kommentar:

## Fondsspezifische Information

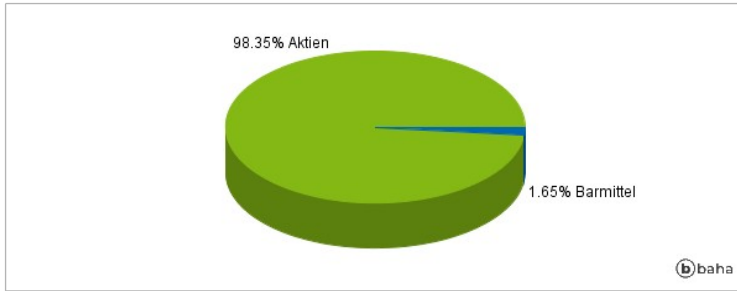
Im Rahmen der Anlagestrategie kann in wesentlichem Umfang in Derivate investiert werden. Die Fondsbestimmungen des Franklin Templeton Global Funds plc FTGF Martin Currie Global Emerging Markets Fund Klasse P2 US\$ Accumulating wurden durch die FMA bewilligt. Der Franklin Templeton Global Funds plc FTGF Martin Currie Global Emerging Markets Fund Klasse P2 US\$ Accumulating kann mehr als 35 % des Fondsvermögens in

Wertpapiere/Geldmarktinstrumente folgender Emittenten investieren: by any Member State, its local authorities, non-Member States or public international body of which one or more Member States are members. OECD Governments (provided the relevant issues are investment grade), the government of Brazil (provided the relevant issues are investment grade), European Investment Bank, European Bank for Reconstruction and Development, International Finance Corporation, International Monetary Fund, Euratom, The Asian Development Bank, European Central Bank, Council of Europe, Eurofima, African Development Bank, the World Bank, The Inter American Development Bank, European Union, Federal National Mortgage Association (Fannie Mae), Federal Home Loan Mortgage Corporation (Freddie Mac), Government National Mortgage Association (Ginnie Mae), Student Loan Marketing Association (Sallie Mae), Federal Home Loan Bank, Federal Farm Credit Bank, Tennessee Valley Authority, Export-Import Bank of the United States, Export-Import Bank of Korea, Export-Import Bank of China, Japan Bank for International Cooperation (successor to Export-Import Bank of Japan)..

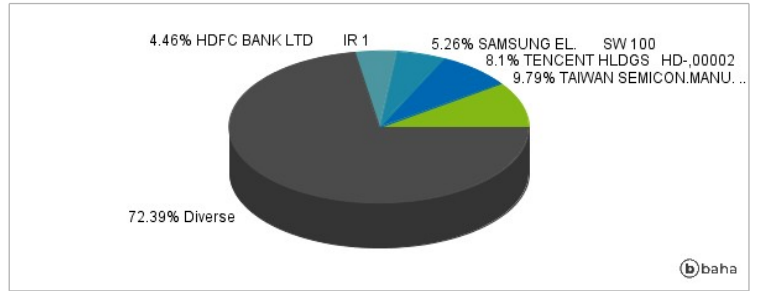
RISIKOHINWEISE: Die Informationen auf dieser Seite dienen ausschließlich zu Informationszwecken und sollten weder als Verkaufsangebot noch als Aufforderung zum Kauf des Wertpapiers oder einer Empfehlung zugunsten des Wertpapiers verstanden werden. Die baha GmbH und die BAWAG P.S.K. Bank für Arbeit und Wirtschaft und Österreichische Postsparkasse Aktiengesellschaft übernehmen trotz sorgfältigster Recherche keinerlei Haftung für die Richtigkeit der angegebenen Daten.

Factsheet erstellt von: [www.baha.com](http://www.baha.com)

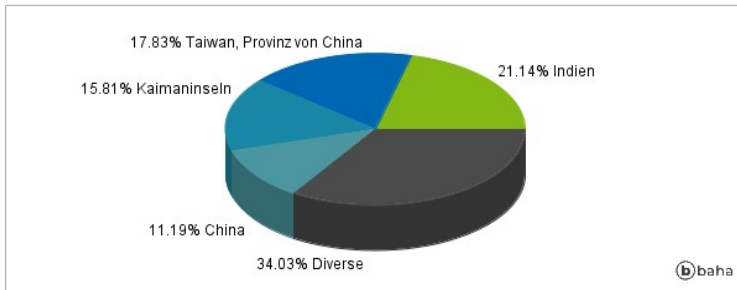
### Anlagearten



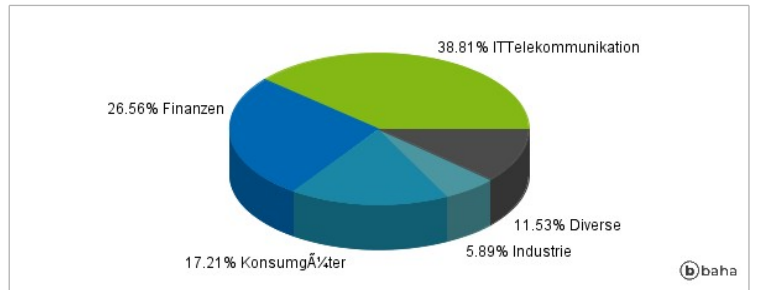
### Größte Positionen



### Länderverteilung



### Branchenverteilung



Historische Daten: 03/2025

Erstellt: 10.03.2025 04:54