Invesco China A-Share Quality Core Equity Fund A accumulation - RMB / LU2091569462 / A3EBPT / Invesco Management

Aktuell 30.07.2025 [1]	LandRegion	Branche	Ausschüttungsart	Typ
81,24 CNH	China	enmix	thesaurierend	Aktienfonds

Risikokennzahlen	
SRI	1 2 3 4 **5** 6 7

Jahresperformance	
2024	-4,37%
2023	-20,23%
2022	-26,38%
2021	-5,53%

Performanceergebnisse der Vergangenheit lassen keine Rückschlüsse auf die künftige Entwicklung zu.

Stammdaten	
Fondart	Einzelfond
Kategorie	Aktien
Fondsunterkategorie	Branchenmix
Ursprungsland	Luxemburg
Tranchenvolumen	-
Gesamt-Fondsvolumen	(30.07.2025) EUR 52,52 Mio.
Auflagedatum	18.02.2020
KESt-Meldefonds	Nein
Beginn des Geschäftsjahres	01.03.
Nachhaltigkeitsfondsart	-
Fondsmanager	Chris Liu, Kehong Jiang
Thema	-

Konditionen	
Ausgabeaufschlag	5,00%
Managementgebühr	1,50%
Depotgebühr	0,01%
Tilgungsgebühr	0,00%
Sonstige lfd. Kosten	(07.05.2025) 2,01%
Transaktionskosten	0,49%

Sonstige Kennzahlen	
Mindestveranlagung	EUR 10.000,00
Sparplan	Nein
UCITS / OGAW	Ja
Gewinnbeteiligung	0,00%
Umschichtgebühr	1,00%

Fondsgesellschaft

Invesco Management
An der Welle 5, 60322, Frankfurt am Main
Deutschland
https://www.de.invesco.com

Performance	1M	6M	YTD	1J	2J	3J	5J	seit Beginn
Performance	+6,18%	+5,81%	+4,52%	+7,70%	-15,07%	-31,33%	-32,91%	-18,23%
Performance p.a.	-	-	-	+7,70%	-7,84%	-11,78%	-7,67%	-3,63%
Performance p.a. nach max. AGA	+6,18%	+5,81%	+4,52%	+7,70%	-7,84%	-11,78%	-7,67%	-3,63%
Sharpe Ratio	12,78	0,74	0,43	0,29	-0,55	-0,77	-0,47	-0,26
Volatilität	8,25%	13,49%	13,79%	19,29%	17,86%	17,92%	20,66%	21,60%
Schlechtester Monat	-	-4,35%	-4,35%	-6,29%	-11,21%	-11,21%	-11,40%	-11,40%
Bester Monat	-	+6,18%	+6,18%	+11,06%	+11,06%	+11,06%	+11,06%	+11,06%
Maximaler Verlust	-0,53%	-12,07%	-12,07%	-20,62%	-25,34%	-39,64%	-56,19%	-56,19%

Vertriebszulassung

Österreich, Deutschland, Schweiz, Tschechien;

1. Wichtiger Hinweis zum Aktualisierungsstand: Das angegebene Datum bezieht sich ausschließlich auf die Berechnung des NAV.

RISIKOHINWEISE: Die Informationen auf dieser Seite dienen ausschließlich zu Informationszwecken und sollten weder als Verkaufsangebot noch als Aufforderung zum Kauf des Wertpapieres oder einer Empfehlung zugunsten des Wertpapieres verstanden werden. Die baha GmbH und die BAWAG P.S.K. Bank für Arbeit und Wirtschaft und Österreichische Postsparkasse Aktiengesellschaft übernehmen trotz sorgfältigster Recherche keinerlei Haftung für die Richtigkeit der angegebenen Daten.
Factsheet erstellt von: www.baha.com am 31.07.2025 10:00

Invesco China A-Share Quality Core Equity Fund A accumulation - RMB / LU2091569462 / A3EBPT / Invesco Management

Investmentstrategie

Der Fonds kann Derivate (komplexe Instrumente) einsetzen, um den Fonds effektiver zu verwalten, mit dem Ziel, das Risiko zu reduzieren, die Kosten zu senken und/oder zusätzliches Kapital oder zusätzliche Erträge zu erwirtschaften. Der Fonds wird aktiv verwaltet und ist nicht durch seine Benchmark MSCI China A Index (CNH) (Net Total Return) eingeschränkt, die zu Vergleichszwecken herangezogen wird. Es ist jedoch wahrscheinlich, dass die Anlagen des Fonds überwiegend auch Komponenten der Benchmark sind. Bei einem aktiv verwalteten Fonds verändert sich diese Überschneidung, und diese Angabe kann von Zeit zu Zeit aktualisiert werden.

Fondsspezifische Informationen

Im Rahmen der Anlagestrategie kann in wesentlichem Umfang in Derivate investiert werden. Die Fondsbestimmungen des Invesco China A-Share Quality Core Equity Fund A accumulation - RMB wurden durch die FMA bewilligt. Der Invesco China A-Share Quality Core Equity Fund A accumulation - RMB kann mehr als 35 % des Fondsvermögens in Wertpapiere/Geldmarktinstrumente folgender Emittenten investieren: die von einem Mitgliedstaat der EU, seinen Gebietskörperschaften oder Regierungsstellen oder von einem Nicht-Mitgliedstaat der OECD, der von der CSSF akzeptiert wird, oder von internationalen öffentlichen Einrichtungen, denen ein oder mehrere Mitgliedstaaten der EU angehören, ausgegeben oder garantiert worden sind..

Investmentziel

Der Fonds strebt die Erwirtschaftung von langfristigem Kapitalwachstum an. Der Fonds investiert über Stock Connect und Qualified Foreign Investors (QFI) in A-Aktien chinesischer Unternehmen, die an den Börsen Shanghai oder Shenzhen notiert sind. - Der Fonds investiert in Unternehmen, die attraktiv bewertet sind und ein nachhaltiges Wachstum sowie ein starkes Geschäftsmodell und eine solide Bilanz aufweisen.

Veranlagungsstruktur

Anlagearten

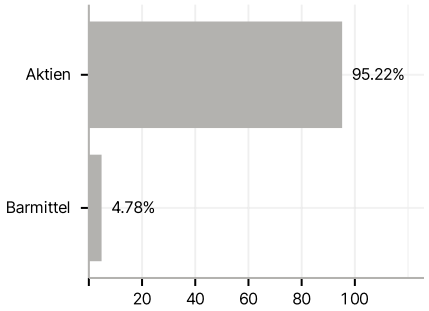

Branchen

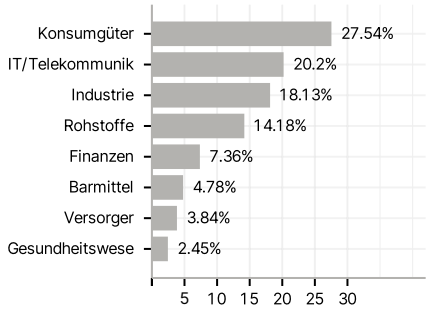

Länder

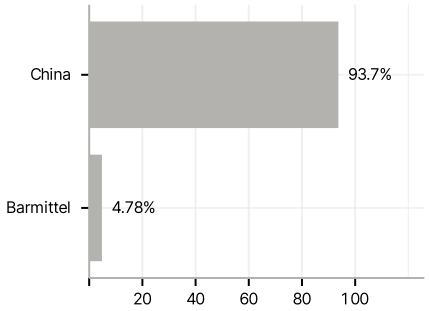

Währungen

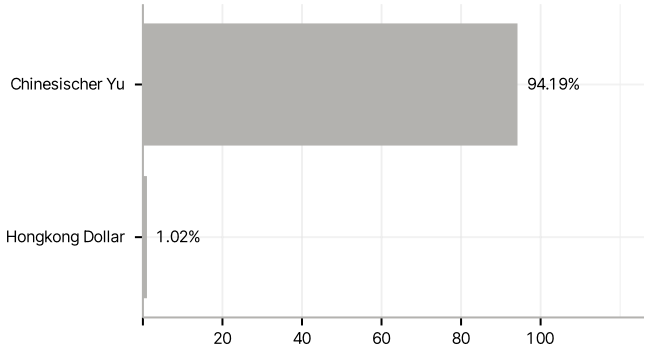

Größte Positionen

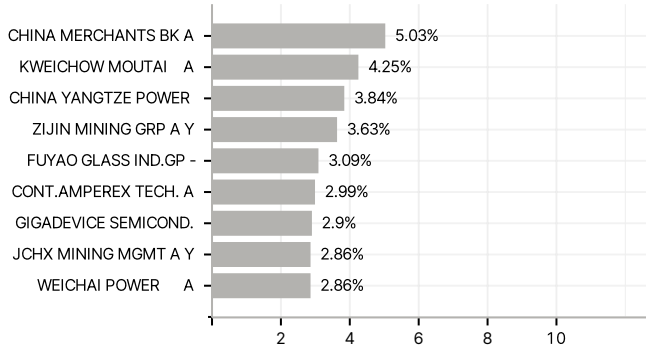

RISIKOHINWEISE: Die Informationen auf dieser Seite dienen ausschließlich zu Informationszwecken und sollten weder als Verkaufsangebot noch als Aufforderung zum Kauf des Wertpapieres oder einer Empfehlung zugunsten des Wertpapieres verstanden werden. Die baha GmbH und die BAWAG P.S.K. Bank für Arbeit und Wirtschaft und Österreichische Postsparkasse Aktiengesellschaft übernehmen trotz sorgfältigster Recherche keinerlei Haftung für die Richtigkeit der angegebenen Daten.
Factsheet erstellt von: www.baha.com am 31.07.2025 10:00