Invesco Asia Opportunities Equity Fund A (AUD hedged) monthly distribution - EUR / LU1762219506 / A2JQSV / Invesco Man...

Aktuell 01.08.2025 [1]	Region	Branche	Ausschüttungsart	Typ
6,73 AUD	Asien (exkl. Japan)	enmix	ausschüttend	Aktienfonds

Risikokennzahlen							
SRI	1	2	3	**4**	5	6	7

Jahresperformance	
2024	+9,21%
2023	-0,04%
2022	-23,56%
2021	-15,48%
2020	+26,95%

Performanceergebnisse der Vergangenheit lassen keine Rückschlüsse auf die künftige Entwicklung zu.

Stammdaten	
Fondart	Einzelfond
Kategorie	Aktien
Fondsunterkategorie	Branchenmix
Ursprungsland	Luxemburg
Tranchenvolumen	-
Gesamt-Fondsvolumen	(01.08.2025) USD 301,23 Mio.
Auflagedatum	08.03.2018
KESt-Meldefonds	Nein
Beginn des Geschäftsjahres	01.03.
Nachhaltigkeitsfondsart	-
Fondsmanager	Mike Shiao
Thema	-

Konditionen	
Ausgabeaufschlag	5,00%
Managementgebühr	1,50%
Depotgebühr	0,01%
Tilgungsgebühr	0,00%
Sonstige lfd. Kosten	(30.06.2025) 2,03%
Transaktionskosten	1,00%

Ausschüttungen	
01.07.2025	0.02 AUD
02.06.2025	0.02 AUD
02.05.2025	0.02 AUD
01.04.2025	0.02 AUD
03.03.2025	0.02 AUD

Sonstige Kennzahlen	
Mindestveranlagung	EUR 1.500,00
Sparplan	Nein
UCITS / OGAW	Ja
Gewinnbeteiligung	0,00%
Umschichtgebühr	1,00%

Fondsgesellschaft

Invesco Management
An der Welle 5, 60322, Frankfurt am Main
Deutschland
https://www.de.invesco.com

Performance	1M	6M	YTD	1J	2J	3J	5J	seit Beginn
Performance	+0,15%	+9,78%	+9,54%	+10,05%	+14,34%	+17,53%	-14,25%	+9,18%
Performance p.a.	-	-	-	+10,05%	+6,92%	+5,53%	-3,03%	+1,32%
Performance p.a. nach max. AGA	+0,15%	+9,78%	+9,54%	+10,05%	+6,92%	+5,53%	-3,03%	+1,32%
Sharpe Ratio	-0,02	0,95	0,76	0,43	0,29	0,20	-0,27	-0,04
Volatilität	12,64%	19,86%	19,54%	18,89%	16,85%	17,35%	18,80%	19,18%
Schlechtester Monat	-	-2,32%	-2,32%	-3,40%	-6,61%	-11,67%	-11,75%	-11,75%
Bester Monat	-	+4,23%	+4,23%	+4,73%	+5,82%	+16,93%	+16,93%	+16,93%
Maximaler Verlust	-3,86%	-17,41%	-17,41%	-17,41%	-17,41%	-19,85%	-54,94%	-54,94%

Vertriebszulassung

Österreich, Deutschland, Schweiz, Luxemburg, Tschechien;

1. Wichtiger Hinweis zum Aktualisierungsstand: Das angegebene Datum bezieht sich ausschließlich auf die Berechnung des NAV.

RISIKOHINWEISE: Die Informationen auf dieser Seite dienen ausschließlich zu Informationszwecken und sollten weder als Verkaufsangebot noch als Aufforderung zum Kauf des Wertpapieres oder einer Empfehlung zugunsten des Wertpapieres verstanden werden. Die baha GmbH und die BAWAG P.S.K. Bank für Arbeit und Wirtschaft und Österreichische Postsparkasse Aktiengesellschaft übernehmen trotz sorgfältigster Recherche keinerlei Haftung für die Richtigkeit der angegebenen Daten.
Factsheet erstellt von: www.baha.com am 03.08.2025 06:23

Invesco Asia Opportunities Equity Fund A (AUD hedged) monthly distribution - EUR / LU1762219506 / A2JQSV / Invesco Man...

Investmentstrategie

Der Fonds kann Wertpapierleihgeschäfte für Zwecke eines effizienten Portfoliomanagements einsetzen. Der Fonds kann Derivate (komplexe Instrumente) einsetzen, um den Fonds effektiver zu verwalten, mit dem Ziel, das Risiko zu reduzieren, die Kosten zu senken und/oder zusätzliches Kapital oder zusätzliche Erträge zu erwirtschaften.

Fondsspezifische Informationen

Im Rahmen der Anlagestrategie kann in wesentlichem Umfang in Derivate investiert werden. Die Fondsbestimmungen des Invesco Asia Opportunities Equity Fund A (AUD hedged) monthly distribution - EUR wurden durch die FMA bewilligt. Der Invesco Asia Opportunities Equity Fund A (AUD hedged) monthly distribution - EUR kann mehr als 35 % des Fondsvermögens in Wertpapiere/Geldmarktinstrumente folgender Emittenten investieren: die von einem Mitgliedstaat der EU, seinen Gebietskörperschaften oder Regierungsstellen oder von einem Nicht-Mitgliedstaat der OECD, der von der CSSF akzeptiert wird, oder von internationalen öffentlichen Einrichtungen, denen ein oder mehrere Mitgliedstaaten der EU angehören, ausgegeben oder garantiert worden sind..

Investmentziel

Der Fonds strebt die Erwirtschaftung von langfristigem Kapitalwachstum an. Der Fonds investiert vornehmlich in Aktien von asiatischen Unternehmen (einschließlich kleine bis mittelgroße Unternehmen) mit Wachstumspotenzial. Laut Definition des Fonds umfasst Asien den indischen Subkontinents, nicht jedoch Japan und Australasien.

Veranlagungsstruktur

Anlagearten

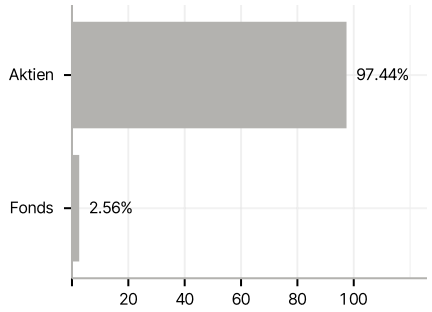

Branchen

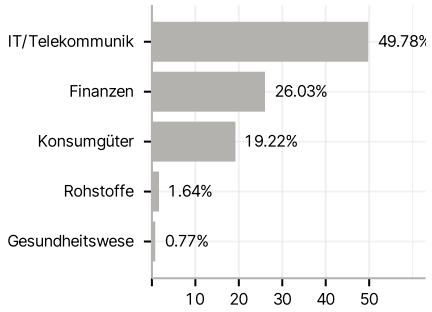

Länder

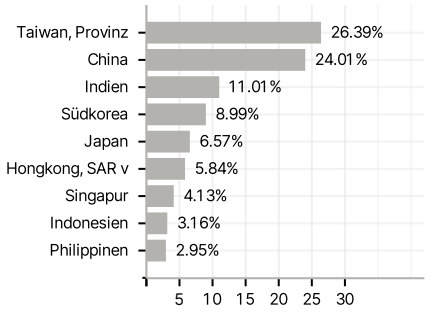

Währungen

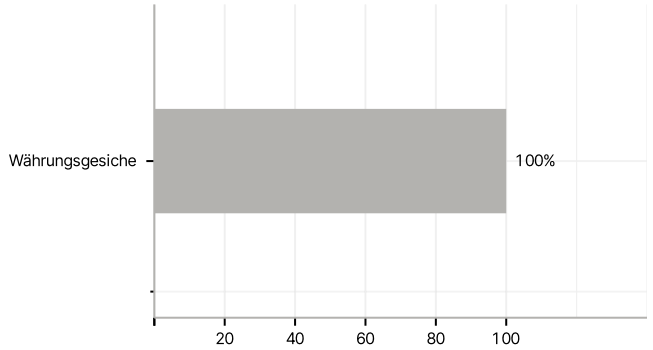

Größte Positionen

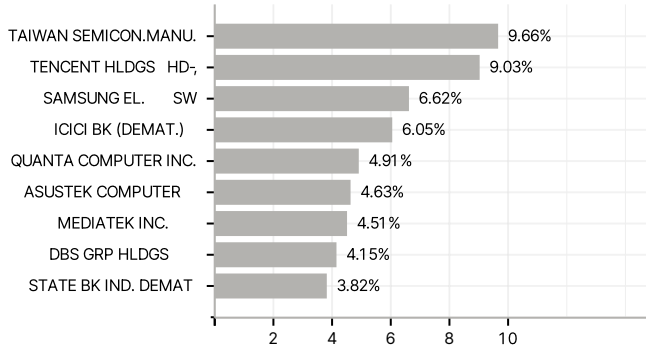

RISIKOHINWEISE: Die Informationen auf dieser Seite dienen ausschließlich zu Informationszwecken und sollten weder als Verkaufsangebot noch als Aufforderung zum Kauf des Wertpapieres oder einer Empfehlung zugunsten des Wertpapieres verstanden werden. Die baha GmbH und die BAWAG P.S.K. Bank für Arbeit und Wirtschaft und Österreichische Postsparkasse Aktiengesellschaft übernehmen trotz sorgfältigster Recherche keinerlei Haftung für die Richtigkeit der angegebenen Daten.
Factsheet erstellt von: www.baha.com am 03.08.2025 06:23