

Candriam Sustain.Eq.Cl.A.R (LUI932634535)

KAG: Candriam

ISIN: LUI932634535

Rücknahmepreis: 138,95 USD

Stand: 26.09.2024

Auflagedatum	17.12.19
Ausgabeaufschlag	3,50%
Konditionsdetails auf www.bawag.at	
Fondsvolumen	1,090.93 Mio.
Ertragstyp	ausschüttend
Letzte Ausschüttung	keine
Anlageregion	weltweit
Fondstyp	Branchenmix
Fondsmanager	Vincent Meuleman, Marouane...
Kapitalanlagegesellschaft	
Candriam	
19-21 route d'Arlon	
8009 Strassen	
Luxemburg	
www.candriam.com	



Wertentwicklung*		1J	3J p.a.	5J p.a.
Performance	vor AGA	+21,55%	-	-
Performance	nach max. AGA	+17,44%	-	-
Kennzahlen*		1J	3J	5J
Sharpe Ratio		1,23	-	-
Volatilität		+14,88%	-	-

* Performanceergebnisse der Vergangenheit lassen keine Rückschlüsse auf die künftige Entwicklung zu.

Fondsstrategie

Der Fonds strebt einen Kapitalzuwachs an, indem er in die wesentlichen Anlagen investiert und Unternehmen auswählt, die an Aktivitäten beteiligt sind, welche die Eindämmung des Klimawandels oder die Anpassung an den Klimawandel ermöglichen. In diesem Zusammenhang wird die folgende Benchmark als Anlageuniversum verwendet.

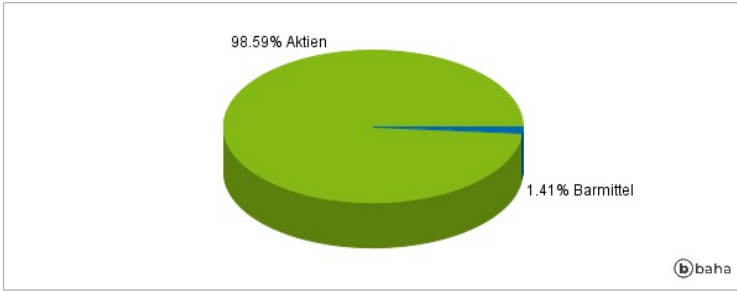
Das Management-Team trifft Anlageentscheidungen nach eigenem Ermessen auf der Grundlage eines wirtschaftlichen/finanziellen Analyseprozesses sowie anhand einer von Candriam erstellten Analyse von Umwelt-, Sozial- und Governance-(ESG-)Gesichtspunkten sowohl im Hinblick auf Risiken als auch auf langfristige Chancen, nebst einem spezifischen Screening auf der Grundlage von thematischen Überlegungen zum Klimawandel. Als erstes werden Investitionsideen gesichtet und bewertet. Alle ausgewählten Unternehmen wurden als Anbieter von direkten und konkreten Lösungen zur Bekämpfung des Klimawandels und/oder der globalen Erwärmung identifiziert.

Kommentar:

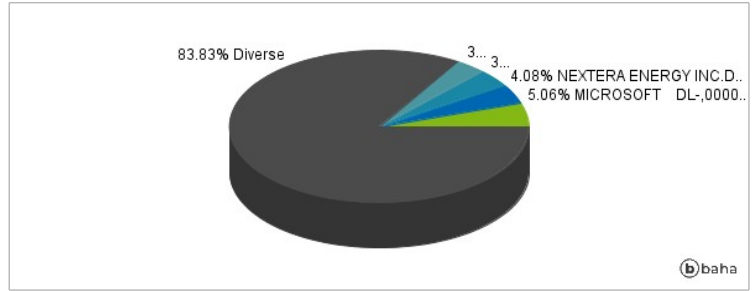
Fondsspezifische Information

Im Rahmen der Anlagestrategie kann in wesentlichem Umfang in Derivate investiert werden. Die Fondsbestimmungen des Candriam Sustain.Eq.Cl.A.R wurden durch die FMA bewilligt. Der Candriam Sustain.Eq.Cl.A.R kann mehr als 35 % des Fondsvermögens in Wertpapiere/Geldmarktinstrumente folgender Emittenten investieren: die von einem Mitgliedstaat oder seinen Gebietskörperschaften, von einem OECD-Mitgliedstaat oder von internationalen Einrichtungen öffentlich-rechtlichen Charakters, denen ein oder mehrere Mitgliedstaaten der EU angehören, begeben oder garantiert werden..

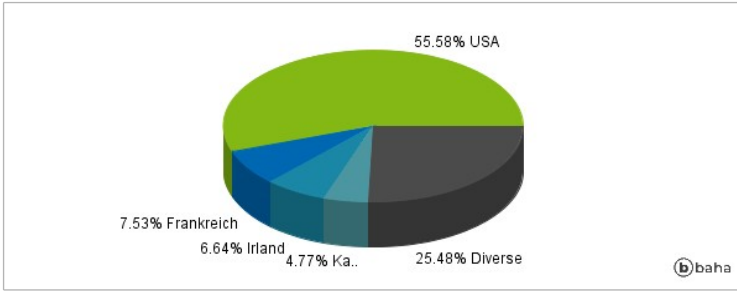
Anlagearten



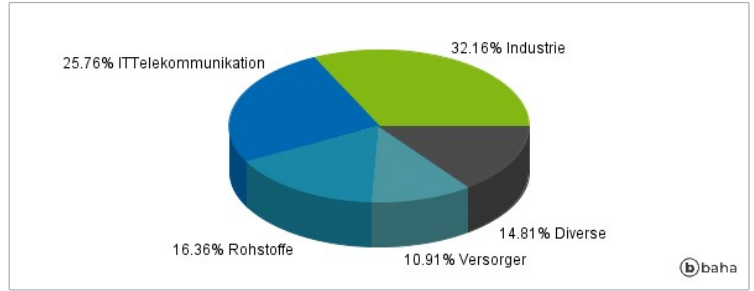
Größte Positionen



Länderverteilung



Branchenverteilung



Historische Daten: 09/2024

Erstellt: 29.09.2024 06:25