

AGIF-Allianz Clean Planet RT EUR (LU2211814681)

KAG: Allianz GI Investors

ISIN: LU2211814681

Rücknahmepreis: 139,87 EUR

Stand: 23.12.2024

| | |
|--|--------------------|
| Auflagedatum | 06.10.20 |
| Ausgabeaufschlag | - |
| Konditionsdetails auf www.bawag.at | |
| Fondsvolumen | 33.84 Mio. |
| Ertragstyp | thesaurierend |
| Letzte Ausschüttung | keine |
| Anlageregion | weltweit |
| Fondstyp | Branchenmix |
| Fondsmanager | NEDIALKOV Ned,WANG |



| | |
|---|--|
| Kapitalanlagegesellschaft | |
| Allianz GI Investors | |
| Bockenheimer Landstraße 42-44 | |
| 60323 Frankfurt am Main | |
| Deutschland | |
| https://www.allianzgi.com | |

| Wertentwicklung* | | 1J | 3J p.a. | 5J p.a. |
|---------------------------|--|-----------|----------------|----------------|
| Performance vor AGA | | +6,35% | -0,31% | - |
| Performance nach max. AGA | | +6,35% | -0,31% | - |
| Kennzahlen* | | 1J | 3J | 5J |
| Sharpe Ratio | | 0,25 | -0,18 | - |
| Volatilität | | +14,19% | +17,56% | - |

* Performanceergebnisse der Vergangenheit lassen keine Rückschlüsse auf die künftige Entwicklung zu.

Fondsstrategie

Langfristiges Kapitalwachstum durch Anlagen in globalen Aktienmärkten mit Schwerpunkt auf Unternehmen mit Engagement im Bereich einer saubereren Umwelt im Einklang mit der SDG-konformen Strategie. Der Teilfonds verfolgt eine SDG-konforme Strategie und konzentriert sich auf Unternehmen, die Lösungen anbieten, die durch ihren Beitrag zu einem oder mehreren der SDGs positive ökologische und soziale Ergebnisse erzielen, unter gleichzeitiger Anwendung bestimmter Mindestausschlusskriterien für direkte Anlagen.

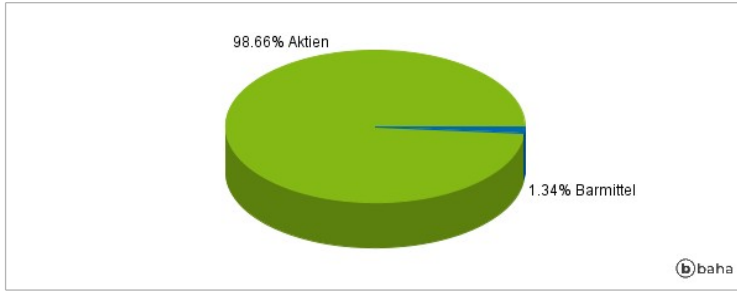
Min. 70 % des Teilfondsvermögens werden entsprechend dem Anlageziel in Unternehmen investiert, die sich für den Umweltschutz engagieren. Bei Unternehmen, die im Bereich einer saubereren Umwelt tätig sind, handelt es sich um Unternehmen, die Produkte und/oder Dienstleistungen anbieten, die einen aktiven positiven Beitrag zur Verbesserung in Bezug auf Herausforderungen leisten, die mit drei zentralen Dimensionen einer sauberen Umwelt verbunden sind. Hierbei handelt es sich um die Kernthemen (i) sauberes Land, (ii) Energiewende und (iii) sauberes Wasser im Sinne der SDGs Nr. 2, 3, 6, 7, 9, 12, 13, 14 und 15. Max. 50 % des Teilfondsvermögens dürfen von uns in Schwellenmärkten investiert werden. Max. 10 % des Teilfondsvermögens dürfen von uns in Wandelanleihen investiert werden, davon max. 10 % des Teilfondsvermögens in CoCo-Bonds. Max. 10 % des Teilfondsvermögens dürfen in den Markt für chinesische A-Aktien investiert werden. Der Teilfonds ist gemäß dem deutschen Investmentsteuergesetz (InvStG) als "Aktienfonds" klassifiziert.

Kommentar:

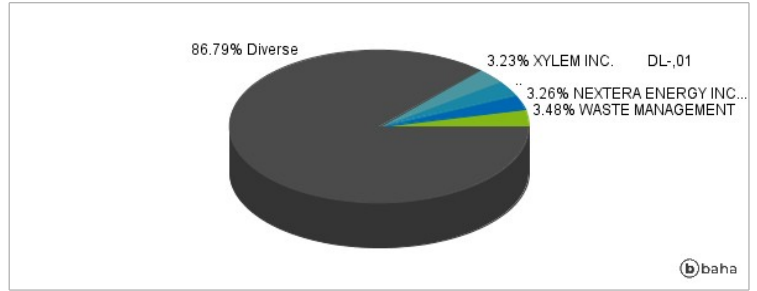
Fondsspezifische Information

Im Rahmen der Anlagestrategie kann in wesentlichem Umfang in Derivate investiert werden. Aufgrund der Zusammensetzung des Fonds oder der verwendeten Managementtechniken weist der Fonds eine erhöhte Volatilität auf, d.h. die Anteilswerte sind auch innerhalb kurzer Zeiträume großen Schwankungen nach oben und nach unten ausgesetzt, wobei auch Kapitalverluste nicht ausgeschlossen werden können. Die Fondsbestimmungen des AGIF-Allianz Clean Planet RT EUR wurden durch die FMA bewilligt. Der AGIF-Allianz Clean Planet RT EUR kann mehr als 35 % des Fondsvermögens in Wertpapiere/Geldmarktinstrumente folgender Emittenten investieren: die von der Europäischen Union, der Europäischen Zentralbank, einem Mitgliedstaat der EU oder seinen Gebietskörperschaften, von einem OECD-Mitgliedstaat oder von internationalen Organismen öffentlich-rechtlichen Charakters, denen ein oder mehrere Mitgliedstaaten der EU angehören, oder von anderen Staaten, die nicht Mitglied der EU sind, von der CSSF jedoch offiziell akzeptiert werden, begeben werden oder garantiert sind (zum Datum dieses Verkaufsprospekts werden die folgenden Staaten von der CSSF akzeptiert: Die Sonderverwaltungsregion Hongkong, die Volksrepublik China, die Föderative Republik Brasilien, die Republik Indien, die Republik Indonesien, die Russische Föderation, die Republik Südafrika, die Republik Singapur).

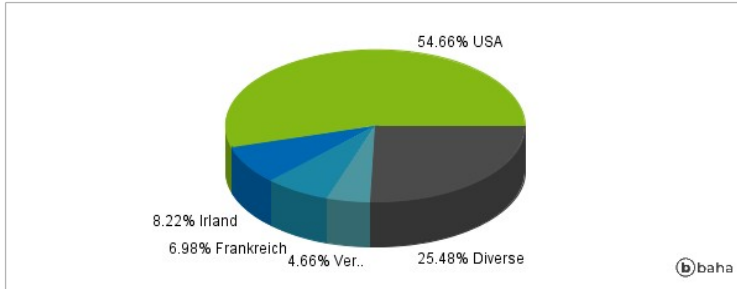
Anlagearten



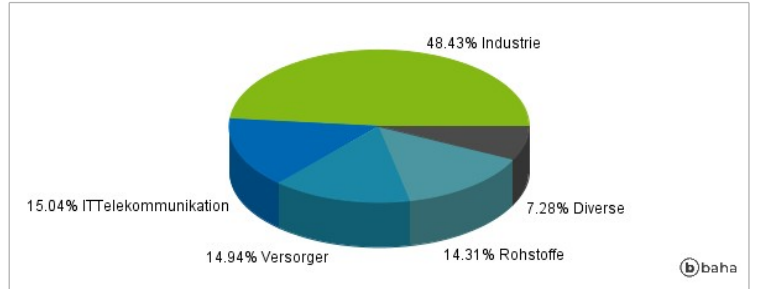
Größte Positionen



Länderverteilung



Branchenverteilung



Historische Daten: 12/2024

Erstellt: 24.12.2024 03:32