

UBS(Lux)S.S.-Sy.AI.Pf.Me.(USD)P4% USD (LUI599187181)

KAG: UBS Fund M. (LU)

ISIN: LUI599187181

Rücknahmepreis: 94,41 USD

Stand: 01.07.2024

Auflagedatum	31.05.17
Ausgabeaufschlag	6,00%
Konditionsdetails auf www.bawag.at	
Fondsvolumen	957.73 Mio.
Ertragstyp	ausschüttend
Letzte Ausschüttung	keine
Anlageregion	weltweit
Fondstyp	Multiasset
Fondsmanager	Sebastian Richner,Roland...



Kapitalanlagegesellschaft

UBS Fund M. (LU)
33A avenue J.F. Kennedy
1855 Luxembourg
Luxemburg
https://www.ubs.com

Wertentwicklung*		1J	3J p.a.	5J p.a.
Performance vor AGA		+11,67%	-0,29%	+2,21%
Performance nach max. AGA		+5,35%	-2,20%	+1,03%
Kennzahlen*		1J	3J	5J
Sharpe Ratio		1,62	-0,65	-0,22
Volatilität		+4,93%	+6,11%	+6,74%

* Performanceergebnisse der Vergangenheit lassen keine Rückschlüsse auf die künftige Entwicklung zu.

Fondsstrategie

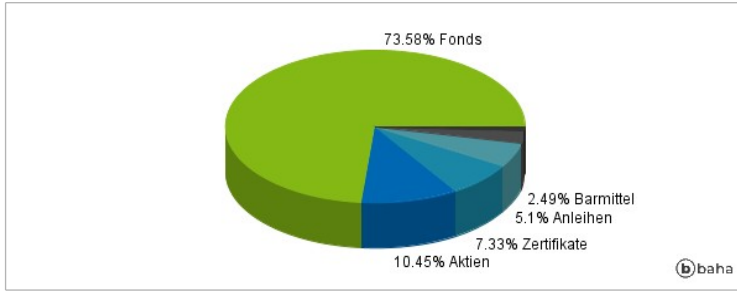
Der Anlagefonds investiert in variablem Verhältnis in Anleihen mit hauptsächlich hoher Qualität, Geldmarktinstrumente und Aktien weltweit. Der Aktienanteil kann dabei stark variieren und bis zu 70% betragen. Zudem können in jeweils untergeordnetem Masse Hedge Funds und Rohstoffe beigemischt werden. Der Fondsmanager kombiniert sorgfältig ausgesuchte Titel aus verschiedenen Anlageklassen mit dem Ziel, interessante Ertragschancen zu nutzen und dabei die Risiken unter Kontrolle zu halten.

Kommentar:

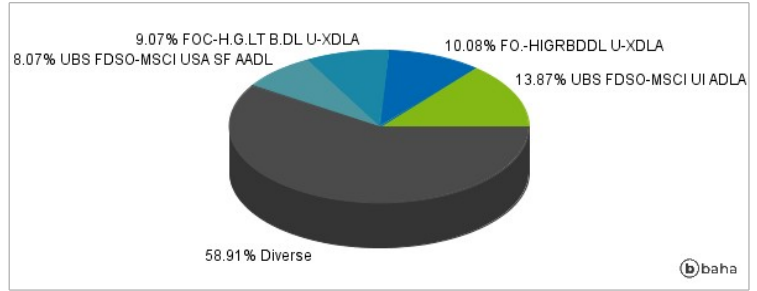
Fondsspezifische Information

Im Rahmen der Anlagestrategie kann in wesentlichem Umfang in Derivate investiert werden. Die Fondsbestimmungen des UBS(Lux)S.S.-Sy.AI.Pf.Me.(USD)P4% USD wurden durch die FMA bewilligt. Der UBS(Lux)S.S.-Sy.AI.Pf.Me.(USD)P4% USD kann mehr als 35 % des Fondsvermögens in Wertpapiere/Geldmarktinstrumente folgender Emittenten investieren: die von einem Mitgliedstaat der EU oder seinen Gebietskörperschaften, von einem OECD-Mitgliedstaat, China, Russland, Brasilien, Indonesien oder Singapur, oder von internationalen Organismen öffentlich-rechtlichen Charakters, denen ein oder mehrere EU-Mitgliedstaaten angehören, begeben oder garantiert werden..

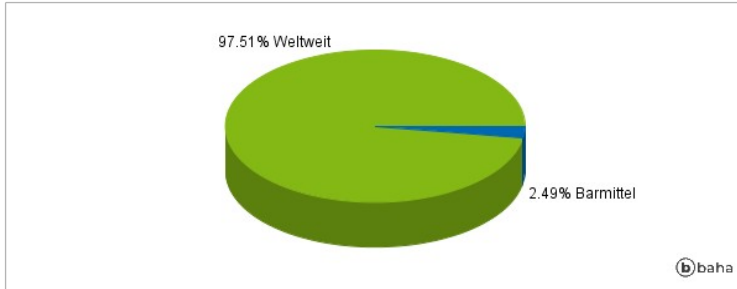
Anlagearten



Größte Positionen



Länderverteilung



Branchenverteilung



Historische Daten: 07/2024

Erstellt: 03.07.2024 15:51