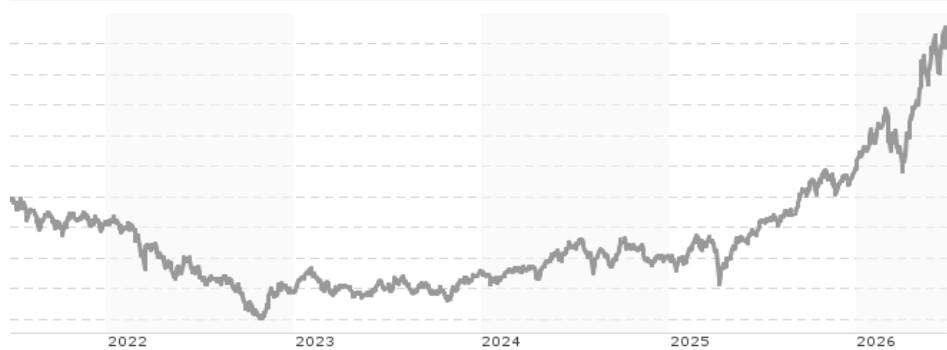


UBS (Lux) Key Selection SICAV - Asian Equities (USD), Anteilsklasse K-X-acc, USD / LU1810131091 / A2JJAC / UBS AM S.A. (...)

| | | | | |
|--|---------------------|----------------|-------------------------|-------------|
| Aktuell 25.06.2026 ¹ | Region | Branche | Ausschüttungsart | Typ |
| 244,76 USD | Asien (exkl. Japan) | enmix | thesaurierend | Aktienfonds |



| | | | | | | | |
|-------------------------|---|---|---|---|---|---|---|
| Risikokennzahlen | | | | | | | |
| SRI | 1 | 2 | 3 | 4 | 5 | 6 | 7 |

| | |
|--------------------------|---------|
| Jahresperformance | |
| 2025 | +36,60% |
| 2024 | +5,02% |
| 2023 | +10,79% |
| 2022 | -25,31% |
| 2021 | -4,44% |

Performanceergebnisse der Vergangenheit lassen keine Rückschlüsse auf die künftige Entwicklung zu.

| | | | | | |
|----------------------------|--|---|-------|----------------------------|--------------|
| Stammdaten | | Konditionen | | Sonstige Kennzahlen | |
| Fondart | Einzelfond | Ausgabeaufschlag | 5,00% | Mindestveranlagung | EUR 1.500,00 |
| Kategorie | Aktien | Managementgebühr | 0,00% | Sparplan | Nein |
| Fondsunterkategorie | Branchenmix | Depotgebühr | - | UCITS / OGAW | Ja |
| Ursprungsland | Luxemburg | Tilgungsgebühr | 0,00% | Gewinnbeteiligung | 0,00% |
| Tranchenvolumen | (25.06.2026) USD 21,52 Mio. | Sonstige lfd. Kosten (10.04.2026) | 0,10% | Umschichtgebühr | - |
| Gesamt-Fondsvolumen | (25.06.2026) USD 758,97 Mio. | Transaktionskosten | 1,06% | Fondsgesellschaft | |
| Auflegedatum | 27.06.2018 | UBS AM S.A. (EU) | | | |
| KESSt-Meldefonds | Ja | 33A avenue J.F. Kennedy, 1855, Luxembourg | | | |
| Beginn des Geschäftsjahres | 01.10. | Luxemburg | | | |
| Nachhaltigkeitsfondsart | - | https://www.ubs.com | | | |
| Fondsmanager | Shou Pin Choo Raymond Wong | | | | |
| | Shou Pin Choo, Raymond Wong, Projit Chatterjee | | | | |
| Thema | - | | | | |

| | | | | | | | | |
|--------------------------------|-----------|-----------|------------|-----------|-----------|-----------|-----------|--------------------|
| Performance | 1M | 6M | YTD | 1J | 2J | 3J | 5J | seit Beginn |
| Performance | +3,66% | +38,52% | +38,15% | +65,04% | +81,10% | +116,37% | +51,22% | +149,25% |
| Performance p.a. | - | - | - | +65,04% | +34,57% | +29,34% | +8,62% | +12,10% |
| Performance p.a. nach max. AGA | - | - | - | +57,18% | +31,33% | +27,25% | +7,57% | +11,41% |
| Sharpe Ratio | 1,48 | 3,15 | 3,12 | 2,67 | 1,44 | 1,34 | 0,32 | 0,50 |
| Volatilität | 35,50% | 29,45% | 29,84% | 23,48% | 22,46% | 20,22% | 19,87% | 19,74% |
| Schlechtester Monat | - | -15,40% | -15,40% | -15,40% | -15,40% | -15,40% | -15,40% | -15,40% |
| Bester Monat | - | +20,26% | +20,26% | +20,26% | +20,26% | +20,26% | +20,26% | +20,26% |
| Maximaler Verlust | -8,45% | -15,91% | -15,91% | -15,91% | -17,96% | -17,96% | -39,64% | -44,99% |

Vertriebszulassung
Österreich, Deutschland, Schweiz;

1. Wichtiger Hinweis zum Aktualisierungsstand: Das angegebene Datum bezieht sich ausschließlich auf die Berechnung des NAV.

RISIKOHINWEISE: Die Informationen auf dieser Seite dienen ausschließlich zu Informationszwecken und sollten weder als Verkaufsangebot noch als Aufforderung zum Kauf des Wertpapiers oder einer Empfehlung zugunsten des Wertpapiers verstanden werden. Die baha GmbH und die BAWAG P.S.K. Bank für Arbeit und Wirtschaft und Österreichische Postsparkasse Aktiengesellschaft übernehmen trotz sorgfältigster Recherche keinerlei Haftung für die Richtigkeit der angegebenen Daten.
Factsheet erstellt von: www.baha.com am 26.06.2026 12:57

UBS (Lux) Key Selection SICAV - Asian Equities (USD), Anteilsklasse K-X-acc, USD / LU1810131091 / A2JJAC / UBS AM S.A. (...)

Investmentstrategie

Der Portfolio Manager kann im eigenen Ermessen über die Zusammensetzung des Portfolios entscheiden und ist im Hinblick auf die Aktien und Gewichtungen nicht an den Referenzindex gebunden. Der Anlagefonds wird aktiv mit Bezug auf den Referenzindex MSCI AC Asia ex Japan (net div. reinvested) verwaltet. Der Referenzindex dient als Massstab für die Portfoliozusammensetzung, Performancevergleiche und das Risikomanagement.

Fondsspezifische Informationen

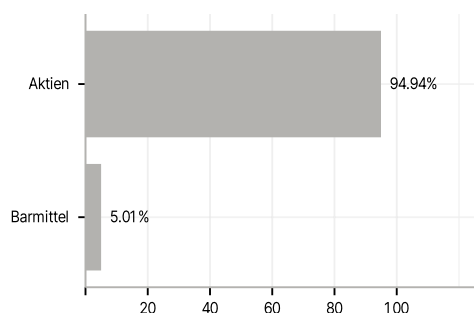
Im Rahmen der Anlagestrategie kann in wesentlichem Umfang in Derivate investiert werden. Die Fondsbestimmungen des UBS (Lux) Key Selection SICAV - Asian Equities (USD), Anteilsklasse K-X-acc, USD wurden durch die FMA bewilligt. Der UBS (Lux) Key Selection SICAV - Asian Equities (USD), Anteilsklasse K-X-acc, USD kann mehr als 35 % des Fondsvermögens in Wertpapiere/Geldmarktinstrumente folgender Emittenten investieren: die von einem Mitgliedstaat der EU oder seinen Gebietskörperschaften, von einem OECD-Mitgliedstaat, China, Russland, Brasilien, Indonesien oder Singapur, oder von internationalen Organismen öffentlich-rechtlichen Charakters, denen ein oder mehrere EU-Mitgliedstaaten angehören.

Investmentziel

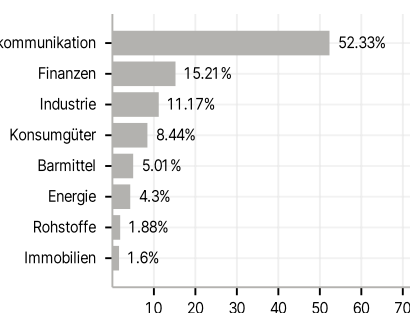
Der aktiv verwaltete Anlagefonds investiert vorwiegend in Aktien ausgewählter Unternehmen aus Asien (ohne Japan). Auf der Basis fundierter Analysen unserer lokalen Anlagespezialisten kombiniert der Fondsmanager sorgfältig ausgewählte Aktien verschiedener Unternehmen aus unterschiedlichen Ländern und Sektoren mit dem Ziel, interessante Renditechancen zu nutzen und dabei die Risiken unter Kontrolle zu halten.

Veranlagungsstruktur

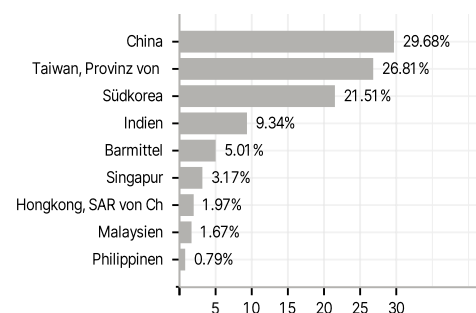
Anlagearten



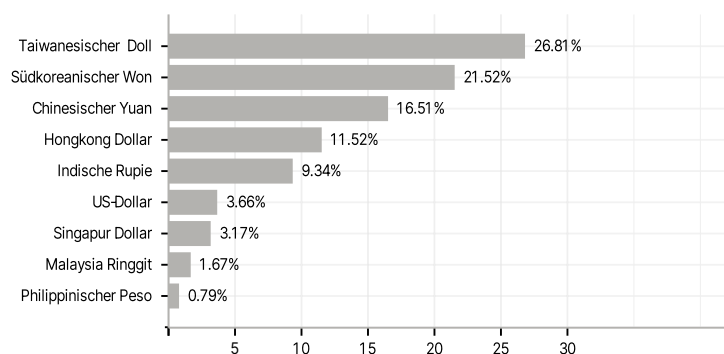
Branchen



Länder



Währungen



Größte Positionen

