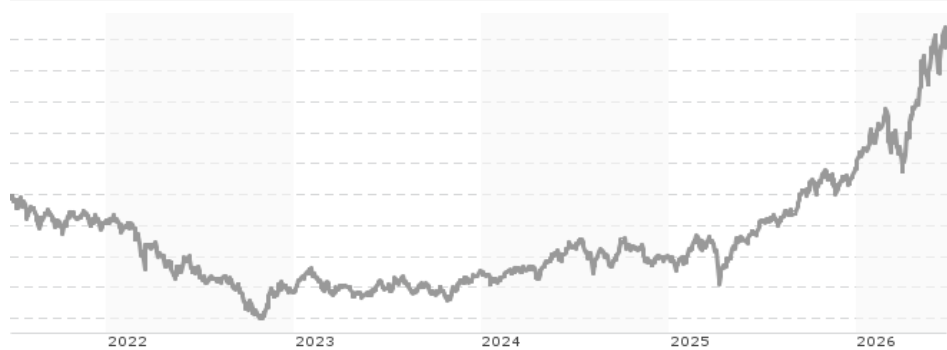


UBS (Lux) Key Selection SICAV - Asian Equities (USD), Anteilsklasse K-B-acc, USD / LU2238285584 / A2QD5C / UBS AM S...

Aktuell 25.06.2026¹	Region	Branche	Ausschüttungsart	Typ
175,98 USD	Asien (exkl. Japan)	enmix	thesaurierend	Aktienfonds



Risikokennzahlen							
SRI	1	2	3	4	5	6	7

Jahresperformance	
2025	+36,42%
2024	+4,88%
2023	+10,60%
2022	-25,44%
2021	-4,62%

Performanceergebnisse der Vergangenheit lassen keine Rückschlüsse auf die künftige Entwicklung zu.

Stammdaten		Konditionen		Sonstige Kennzahlen	
Fondart	Einzelfond	Ausgabeaufschlag	5,00%	Mindestveranlagung	EUR 1.500,00
Kategorie	Aktien	Managementgebühr	0,00%	Sparplan	Nein
Fondsunterkategorie	Branchenmix	Depotgebühr	-	UCITS / OGAW	Ja
Ursprungsland	Luxemburg	Tilgungsgebühr	0,00%	Gewinnbeteiligung	0,00%
Tranchenvolumen	(25.06.2026) USD 14,94 Mio.	Sonstige lfd. Kosten (12.02.2026)	0,23%	Umschichtgebühr	-
Gesamt-Fondsvolumen	(25.06.2026) USD 758,97 Mio.	Transaktionskosten	1,06%	Fondsgesellschaft	
Auflegedatum	04.11.2020	UBS AM S.A. (EU)			
KESSt-Meldefonds	Ja	33A avenue J.F. Kennedy, 1855, Luxembourg			
Beginn des Geschäftsjahres	01.10.	Luxemburg			
Nachhaltigkeitsfondsart	-	https://www.ubs.com			
Fondsmanager	Shou Pin Choo Raymond Wong				
	Shou Pin Choo, Raymond Wong, Projit Chatterjee				
Thema	-				

Performance	1M	6M	YTD	1J	2J	3J	5J	seit Beginn
Performance	+3,65%	+38,43%	+38,06%	+64,84%	+80,60%	+115,48%	+50,06%	+69,77%
Performance p.a.	-	-	-	+64,84%	+34,39%	+29,16%	+8,45%	+9,84%
Performance p.a. nach max. AGA	-	-	-	+56,99%	+31,15%	+27,08%	+7,40%	+8,89%
Sharpe Ratio	1,48	3,14	3,11	2,66	1,43	1,33	0,31	0,39
Volatilität	35,50%	29,45%	29,85%	23,47%	22,46%	20,22%	19,87%	19,52%
Schlechtester Monat	-	-15,41%	-15,41%	-15,41%	-15,41%	-15,41%	-15,41%	-15,41%
Bester Monat	-	+20,24%	+20,24%	+20,24%	+20,24%	+20,24%	+20,24%	+20,24%
Maximaler Verlust	-8,46%	-15,92%	-15,92%	-15,92%	-17,98%	-17,98%	-39,78%	-45,15%

Vertriebszulassung
Österreich, Deutschland, Schweiz;

1. Wichtiger Hinweis zum Aktualisierungsstand: Das angegebene Datum bezieht sich ausschließlich auf die Berechnung des NAV.

RISIKOHINWEISE: Die Informationen auf dieser Seite dienen ausschließlich zu Informationszwecken und sollten weder als Verkaufsangebot noch als Aufforderung zum Kauf des Wertpapiers oder einer Empfehlung zugunsten des Wertpapiers verstanden werden. Die baha GmbH und die BAWAG P.S.K. Bank für Arbeit und Wirtschaft und Österreichische Postsparkasse Aktiengesellschaft übernehmen trotz sorgfältigster Recherche keinerlei Haftung für die Richtigkeit der angegebenen Daten.
Factsheet erstellt von: www.baha.com am 26.06.2026 11:34

Investmentstrategie

Der Portfolio Manager kann im eigenen Ermessen über die Zusammensetzung des Portfolios entscheiden und ist im Hinblick auf die Aktien und Gewichtungen nicht an den Referenzindex gebunden. Der Anlagefonds wird aktiv mit Bezug auf den Referenzindex MSCI AC Asia ex Japan (net div. reinvested) verwaltet. Der Referenzindex dient als Massstab für die Portfoliozusammensetzung, Performancevergleiche und das Risikomanagement.

Fondsspezifische Informationen

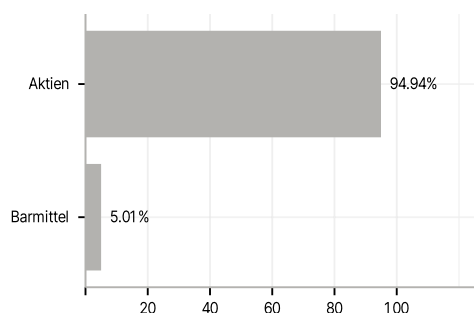
Im Rahmen der Anlagestrategie kann in wesentlichem Umfang in Derivate investiert werden. Die Fondsbestimmungen des UBS (Lux) Key Selection SICAV - Asian Equities (USD), Anteilsklasse K-B-acc, USD wurden durch die FMA bewilligt. Der UBS (Lux) Key Selection SICAV - Asian Equities (USD), Anteilsklasse K-B-acc, USD kann mehr als 35 % des Fondsvermögens in Wertpapiere/Geldmarktinstrumente folgender Emittenten investieren: die von einem Mitgliedstaat der EU oder seinen Gebietskörperschaften, von einem OECD-Mitgliedstaat, China, Russland, Brasilien, Indonesien oder Singapur, oder von internationalen Organismen öffentlich-rechtlichen Charakters, denen ein oder mehrere EU-Mitgliedstaaten angehören.

Investmentziel

Der aktiv verwaltete Anlagefonds investiert vorwiegend in Aktien ausgewählter Unternehmen aus Asien (ohne Japan). Auf der Basis fundierter Analysen unserer lokalen Anlagespezialisten kombiniert der Fondsmanager sorgfältig ausgewählte Aktien verschiedener Unternehmen aus unterschiedlichen Ländern und Sektoren mit dem Ziel, interessante Renditechancen zu nutzen und dabei die Risiken unter Kontrolle zu halten.

Veranlagungsstruktur

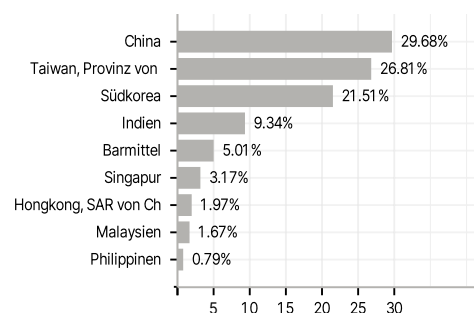
Anlagearten



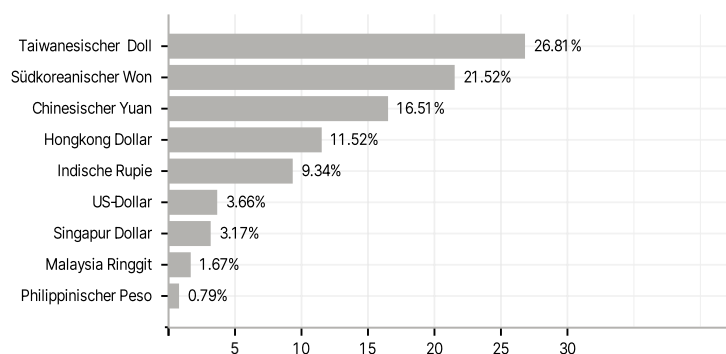
Branchen



Länder



Währungen



Größte Positionen

