

Wellington Durable Companies N A1 (IE00BYV2N812)

KAG: Wellington M.Fd.(IE)

ISIN: IE00BYV2N812

Rücknahmepreis: 25,15 GBP

Stand: 21.11.2024

Auflagedatum	13.01.16
Ausgabeaufschlag	-
Konditionsdetails auf www.bawag.at	
Fondsvolumen	425.98 Mio.
Ertragstyp	ausschüttend
Letzte Ausschüttung	keine
Anlageregion	weltweit
Fondstyp	Branchenmix
Fondsmanager	Daniel Pozen



Kapitalanlagegesellschaft

Wellington M.Fd.(IE)
Cardinal Place
80 Victoria Street SW1E 5JL
Vereinigtes Königreich
https://www.wellingtonfunds.com

Wertentwicklung*

	1J	3J p.a.	5J p.a.
Performance vor AGA	+19,01%	+9,57%	+8,73%
Performance nach max. AGA	+19,01%	+9,57%	+8,73%

Kennzahlen*

	1J	3J	5J
Sharpe Ratio	1,84	0,53	0,37
Volatilität	+8,74%	+12,48%	+15,68%

* Performanceergebnisse der Vergangenheit lassen keine Rückschlüsse auf die künftige Entwicklung zu.

Fondsstrategie

Der Fonds strebt langfristige Gesamterträge an. Der Fonds wird aktiv gemanagt und investiert in erster Linie in Unternehmen auf der ganzen Welt (einschließlich der Emerging Markets), die der Anlageverwalter für langlebige Unternehmen hält. Langlebige Unternehmen sind solche, von denen der Anlageverwalter der Ansicht ist, dass sie Stabilität zeigen, und erwartet, dass sie im Laufe der Zeit positive Renditen generieren werden. Der Anlageverwalter sucht solche Unternehmen beispielsweise unter Titeln mit geringer und mittlerer Marktkapitalisierung, in weniger begünstigten geografischen Regionen oder in jenen Segmenten des Marktes, die von wachstums- oder wertorientierten Anlegern nicht bevorzugt werden. Der Fonds investiert in Aktien und andere Wertpapiere mit Aktienmerkmalen, z.B. Vorzugsaktien, wandelbare Wertpapiere oder Depotscheine. Der Fonds kann direkt oder über Derivate investieren. Wenngleich der Fonds zu Anlagezwecken uneingeschränkt Derivate einsetzen darf (beispielsweise, um ein Engagement in Wertpapieren aufzubauen), werden Derivate vor allem zur Absicherung (Steuerung) des Risikos eingesetzt.

Kommentar:

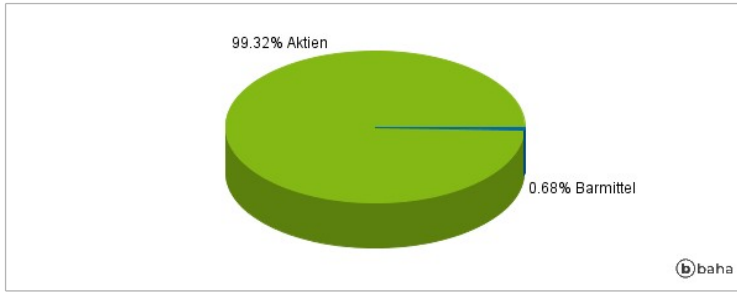
Fondsspezifische Information

Im Rahmen der Anlagestrategie kann in wesentlichem Umfang in Derivate investiert werden. Aufgrund der Zusammensetzung des Fonds oder der verwendeten Managementtechniken weist der Fonds eine erhöhte Volatilität auf, d.h. die Anteilswerte sind auch innerhalb kurzer Zeiträume großen Schwankungen nach oben und nach unten ausgesetzt, wobei auch Kapitalverluste nicht ausgeschlossen werden können. Die Fondsbestimmungen des Wellington Durable Companies N A1 wurden durch die FMA bewilligt. Der Wellington Durable Companies N A1 kann mehr als 35 % des Fondsvermögens in Wertpapiere/Geldmarktinstrumente folgender Emittenten investieren: An OECD member country (provided it is of investment grade), Government of Brazil (provided the issues are of investment grade), Government of India (provided the issues are of investment grade), Government of Singapore, European Investment Bank, European Bank for Reconstruction and Development, International Finance Corporation, International Monetary Fund, Euratom, The Asian Development Bank, European Central Bank, Council of Europe, Eurofima, African Development Bank, International Bank for Reconstruction and Development (The World Bank), The Inter-American Development Bank, European Union, Federal National Mortgage Association (Fannie Mae), Federal Home Loan Mortgage Corporation (Freddie Mac), Government National Mortgage Association (Ginnie Mae), Student Loan Marketing Association (Sallie Mae), Federal Home Loan Bank, Federal Farm Credit Bank, Tennessee Valley Authority, Straight-A Funding LLC, Export-Import Bank..

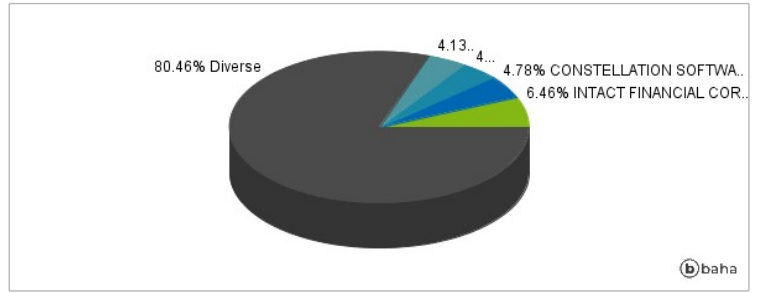
RISIKOHINWEISE: Die Informationen auf dieser Seite dienen ausschließlich zu Informationszwecken und sollten weder als Verkaufsangebot noch als Aufforderung zum Kauf des Wertpapiers oder einer Empfehlung zugunsten des Wertpapiers verstanden werden. Die baha GmbH und die BAWAG P.S.K. Bank für Arbeit und Wirtschaft und Österreichische Postsparkasse Aktiengesellschaft übernehmen trotz sorgfältigster Recherche keinerlei Haftung für die Richtigkeit der angegebenen Daten.

Factsheet erstellt von: www.baha.com

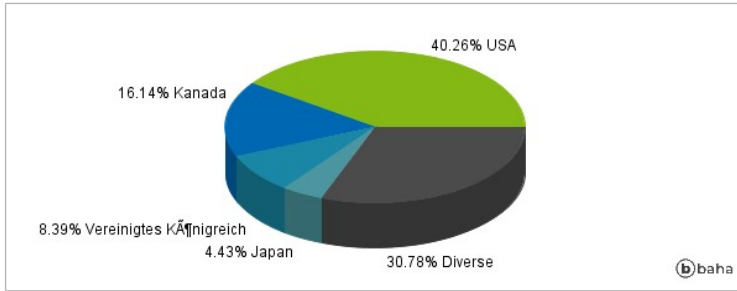
Anlagearten



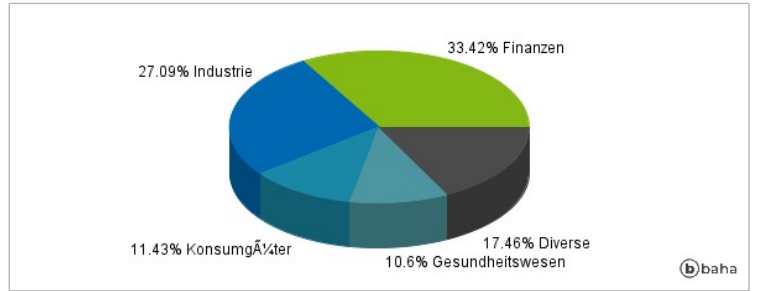
Größte Positionen



Länderverteilung



Branchenverteilung



Historische Daten: 11/2024

Erstellt: 22.11.2024 11:58