

UniZukunft Welt A / LU2469139781 / A3DJ2C / Union Investment(LU)

| | | | | |
|---------------------------------------|---------------|----------------|-------------------------|-------------|
| Aktuell 03.06.2026¹ | Region | Branche | Ausschüttungsart | Typ |
| 122,92 EUR | weltweit | enmix | ausschüttend | Aktienfonds |



| | |
|--------------------------|---------------|
| Risikokennzahlen | |
| SRI | 1 2 3 4 5 6 7 |
| Jahresperformance | |
| 2025 | +4,61% |
| 2024 | +18,15% |
| 2023 | +4,42% |

Performanceergebnisse der Vergangenheit lassen keine Rückschlüsse auf die künftige Entwicklung zu.

| | | | | | |
|----------------------------|------------------------------|-----------------------------------|----------|---|----------|
| Stammdaten | | Konditionen | | Sonstige Kennzahlen | |
| Fondart | Einzelfond | Ausgabeaufschlag | 5,00% | Mindestveranlagung | EUR 0,00 |
| Kategorie | Aktien | Managementgebühr | 1,20% | Sparplan | Nein |
| Fondsunterkategorie | Branchenmix | Depotgebühr | - | UCITS / OGAW | Ja |
| Ursprungsland | Luxemburg | Tilgungsgebühr | 0,00% | Gewinnbeteiligung | 0,00% |
| Tranchenvolumen | (03.06.2026) EUR 84,28 Mio. | Sonstige lfd. Kosten (30.04.2026) | 1,53% | Umschichtgebühr | - |
| Gesamt-Fondsvolumen | (03.06.2026) EUR 128,29 Mio. | Transaktionskosten | 0,32% | Fondsgesellschaft | |
| Auflagedatum | 01.06.2022 | Ausschüttungen | | Union Investment(LU) | |
| KESSt-Meldefonds | Ja | 13.11.2025 | 1.93 EUR | 3, Heienhaff, L-1736, Senningerberg | |
| Beginn des Geschäftsjahres | 01.10. | 14.11.2024 | 0.13 EUR | Luxemburg | |
| Nachhaltigkeitsfondsart | Ethik/Ökologie | 16.11.2023 | 0.26 EUR | https://www.union-investment.lu | |
| Fondsmanager | - | | | | |
| Thema | - | | | | |

| Performance | 1M | 6M | YTD | 1J | 2J | 3J | 5J | seit Beginn |
|--------------------------------|--------|---------|---------|---------|---------|---------|----|-------------|
| Performance | +5,41% | +11,46% | +10,92% | +17,25% | +19,19% | +38,20% | - | +31,86% |
| Performance p.a. | - | - | - | +17,25% | +9,17% | +11,40% | - | +7,14% |
| Performance p.a. nach max. AGA | - | - | - | +11,67% | +6,54% | +9,59% | - | +5,83% |
| Sharpe Ratio | 9,10 | 1,99 | 2,23 | 1,46 | 0,57 | 0,82 | - | 0,41 |
| Volatilität | 9,62% | 11,07% | 11,64% | 10,23% | 12,02% | 11,07% | - | 11,72% |
| Schlechtester Monat | - | -5,63% | -5,63% | -5,63% | -6,44% | -6,44% | - | -6,92% |
| Bester Monat | - | +7,90% | +7,90% | +7,90% | +7,90% | +7,90% | - | +7,90% |
| Maximaler Verlust | -1,12% | -7,28% | -7,28% | -7,28% | -17,51% | -17,51% | - | -17,51% |

Vertriebszulassung

Österreich, Deutschland, Luxemburg;

1. Wichtiger Hinweis zum Aktualisierungsstand: Das angegebene Datum bezieht sich ausschließlich auf die Berechnung des NAV.

RISIKOHINWEISE: Die Informationen auf dieser Seite dienen ausschließlich zu Informationszwecken und sollten weder als Verkaufsangebot noch als Aufforderung zum Kauf des Wertpapiers oder einer Empfehlung zugunsten des Wertpapiers verstanden werden. Die baha GmbH und die BAWAG P.S.K. Bank für Arbeit und Wirtschaft und Österreichische Postsparkasse Aktiengesellschaft übernehmen trotz sorgfältigster Recherche keinerlei Haftung für die Richtigkeit der angegebenen Daten.
Factsheet erstellt von: www.baha.com am 06.06.2026 12:07

UniZukunft Welt A / LU2469139781 / A3DJ2C / Union Investment(LU)

Investmentstrategie

Hierzu werden mindestens 80 Prozent des Fondsvermögens in Wertpapiere investiert, deren Emittenten ökologische und/oder soziale Merkmale berücksichtigen und ist dabei auch auf Emittenten ausgerichtet, deren Geschäftstätigkeit zur Erreichung der SDGs beitragen. Das Fondsvermögen wird überwiegend in Aktien von weltweiten Emittenten investiert, die auch in Schwellen- bzw. Entwicklungsländern ansässig sein können. Daneben kann das Fondsvermögen in fest und variabel verzinslichen Wertpapieren, in Bankguthaben und/oder Geldmarktinstrumenten sowie bis zu 10 Prozent in Zielfonds angelegt werden. Derivate können zu Investitions- und Absicherungszwecken eingesetzt werden. Der Fonds bezieht sich nicht auf einen Vergleichsmaßstab und verfolgt kein indexgebundenes Ziel. Die Anlageentscheidungen werden aktiv auf Basis von aktuellen Kapitalmarkteinschätzungen und unter Berücksichtigung der nachhaltigen Anlagestrategie getroffen.

Fondsspezifische Informationen

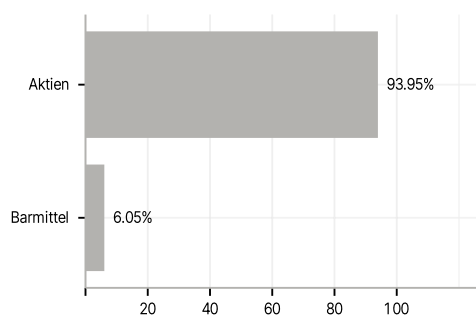
Im Rahmen der Anlagestrategie kann in wesentlichem Umfang in Derivate investiert werden. Die Fondsbestimmungen des UniZukunft Welt A wurden durch die FMA bewilligt. Der UniZukunft Welt A kann mehr als 35 % des Fondsvermögens in Wertpapiere/Geldmarktinstrumente folgender Emittenten investieren: die von einem Mitgliedstaat der Europäischen Union oder seinen Gebietskörperschaften oder einem OECD - Mitgliedstaat oder von internationalen Organismen öffentlich - rechtlichen Charakters, denen ein oder mehrere Mitgliedstaaten der Europäischen Union angehören, begeben oder garantiert werden..

Investmentziel

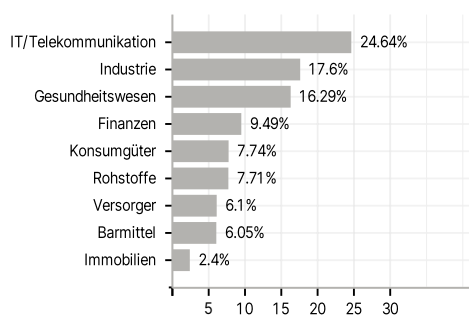
Ziel des Fonds ist es, zur Erreichung der Ziele für nachhaltige Entwicklung der Vereinten Nationen ("UN Sustainable Development Goals" oder "SDGs") beizutragen und dabei die Erzielung einer angemessenen Rendite des angelegten Kapitals bei gleichzeitiger Beachtung wirtschaftlicher, politischer Risiken sowie ethischer, sozialer und ökologischer Kriterien bei der Umsetzung der Anlagepolitik anzustreben. Die für den Fonds zu erwerbenden Vermögensgegenstände werden diskretionär auf Basis eines konsistenten Investmentprozesses identifiziert ("aktives Management").

Veranlagungsstruktur

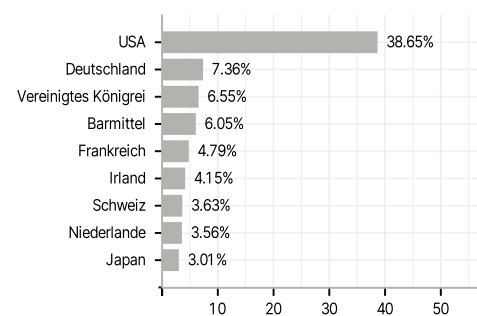
Anlagearten



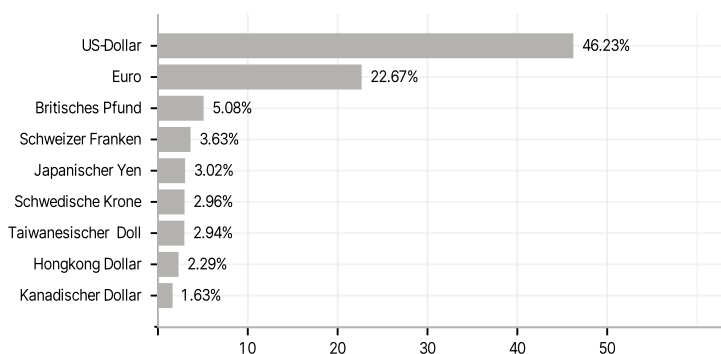
Branchen



Länder



Währungen



Größte Positionen

