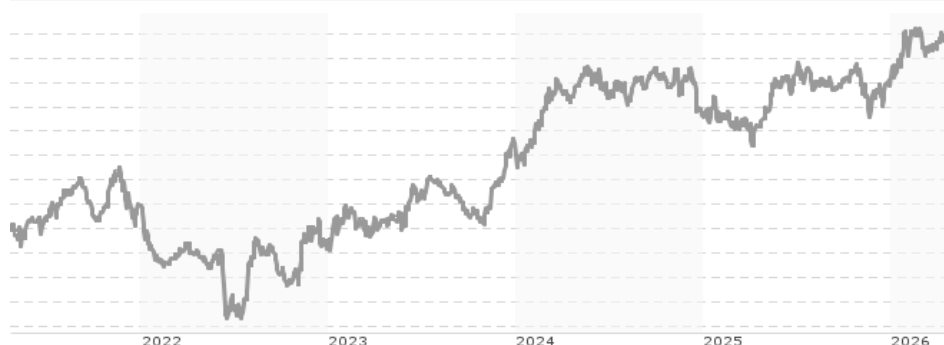


## Green Tech ESG Equity Fund USD I / LI0566543901 / A2QDZU / VP Fund Sol. (LI)

Aktuell 20.04.2026 <sup>1</sup>	Region	Branche	Ausschüttungsart	Typ
1504,12 USD	weltweit	e Technologie/Informationstechn.	ausschüttend	Aktienfonds



### Risikokennzahlen

SRI 1 2 3 **4** 5 6 7

### Jahresperformance

2025	+5,18%
2024	+4,44%
2023	+21,57%
2022	-7,72%
2021	+1,16%

Performanceergebnisse der Vergangenheit lassen keine Rückschlüsse auf die künftige Entwicklung zu.

Stammdaten		Konditionen		Sonstige Kennzahlen	
Fondart	Einzelfond	Ausgabeaufschlag	1,00%	Mindestveranlagung	EUR 1.000,00
Kategorie	Aktien	Managementgebühr	0,50%	Sparplan	Nein
Fondsunterkategorie	Branche Technologie/Informationstechn.	Depotgebühr	-	UCITS / OGAW	Ja
Ursprungsland	Liechtenstein	Tilgungsgebühr	0,00%	Gewinnbeteiligung	0,00%
Tranchenvolumen	(20.04.2026) EUR 4,31 Mio.	Sonstige lfd. Kosten (16.12.2025)	1,28%	Umschichtgebühr	0,00%
Gesamt-Fondsvolumen	(20.04.2026) EUR 33,56 Mio.	Transaktionskosten	0,95%	<b>Fondsgesellschaft</b>	
Auflegedatum	19.10.2020	VP Fund Sol. (LI)			
KESSt-Meldefonds	Ja	Aeulestrasse 6, 9490, Vaduz			
Beginn des Geschäftsjahres	01.01.	Liechtenstein			
Nachhaltigkeitsfondsart	Klima	vpfundsolutions.vpbank.com			
Fondsmanager	-				
Thema	Klima				

Performance	1M	6M	YTD	1J	2J	3J	5J	seit Beginn
Performance	+1,30%	+4,83%	+7,43%	+14,73%	+9,27%	+36,58%	+39,12%	+50,41%
Performance p.a.	-	-	-	+14,82%	+4,55%	+10,94%	+6,82%	+7,70%
Performance p.a. nach max. AGA	-	-	-	+13,59%	+4,01%	+10,58%	+6,61%	+7,50%
Sharpe Ratio	2,06	0,61	2,08	1,14	0,21	0,78	0,34	0,40
Volatilität	6,89%	12,58%	11,88%	11,06%	11,02%	11,26%	13,45%	13,80%
Schlechtester Monat	-	-3,29%	-2,99%	-3,29%	-6,23%	-6,23%	-10,97%	-10,97%
Bester Monat	-	+7,38%	+7,38%	+7,38%	+7,38%	+8,98%	+11,33%	+11,33%
Maximaler Verlust	-1,11%	-8,14%	-3,97%	-8,44%	-12,22%	-12,22%	-27,56%	-29,36%

### Vertriebszulassung

Österreich, Deutschland, Schweiz;

1. Wichtiger Hinweis zum Aktualisierungsstand: Das angegebene Datum bezieht sich ausschließlich auf die Berechnung des NAV.

RISIKOHINWEISE: Die Informationen auf dieser Seite dienen ausschließlich zu Informationszwecken und sollten weder als Verkaufsangebot noch als Aufforderung zum Kauf des Wertpapiers oder einer Empfehlung zugunsten des Wertpapiers verstanden werden. Die baha GmbH und die BAWAG P.S.K. Bank für Arbeit und Wirtschaft und Österreichische Postsparkasse Aktiengesellschaft übernehmen trotz sorgfältigster Recherche keinerlei Haftung für die Richtigkeit der angegebenen Daten.  
Factsheet erstellt von: www.baha.com am 21.04.2026 21:35

## Green Tech ESG Equity Fund USD I / LI0566543901 / A2QDZU / VP Fund Sol. (LI)

### Investmentstrategie

Der Teilfonds investiert sein Vermögen weltweit in UCITS-fähige Wertpapiere aller Art mit Fokus auf Qualität und Diversifizierung, daneben sind Investitionen in Fonds, Derivate aber auch Cash- Anlagen zulässig. Insbesondere wendet dieser Teilfonds einen ESG-Integrationsansatz an, der auf einem Scoring gemäss der Klassifikation von CSRHub (oder ein vergleichbarer Anbieter) basiert, welches ESG-Faktoren einbezieht. Das nachhaltige Investitionsziel, welches unterschiedliche Umweltziele zum Gegenstand haben kann (Klimaschutz, Anpassung an den Klimawandel, nachhaltige Nutzung und Schutz von Wasser- und Meeresressourcen, Übergang zur Kreislaufwirtschaft, Vermeidung und Verminderung der Umweltverschmutzung, Schutz und Wiederherstellung der Biodiversität und der Ökosysteme), soll erreicht werden, indem in Firmen investiert wird, welche durch ihre Wirtschaftstätigkeit zukunftsfähige technische Lösungen entwickeln und produzieren, um Umweltprobleme anzugehen.

### Fondsspezifische Informationen

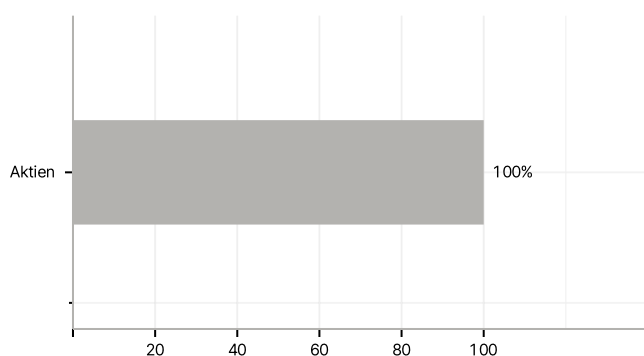
Im Rahmen der Anlagestrategie kann in wesentlichem Umfang in Derivate investiert werden. Die Fondsbestimmungen des Green Tech ESG Equity Fund USD I wurden durch die FMA bewilligt. Der Green Tech ESG Equity Fund USD I kann mehr als 35 % des Fondsvermögens in Wertpapiere/Geldmarktinstrumente folgender Emittenten investieren: die von einem EWR-Mitgliedstaat, einer oder mehrerer seiner Gebiets-körperschaften, einem Drittstaat oder einer internationalen Einrichtung öffentlich-rechtlichen Charakters, der mindestens ein EWR-Mitgliedstaat angehört, begeben oder garantiert werden.

### Investmentziel

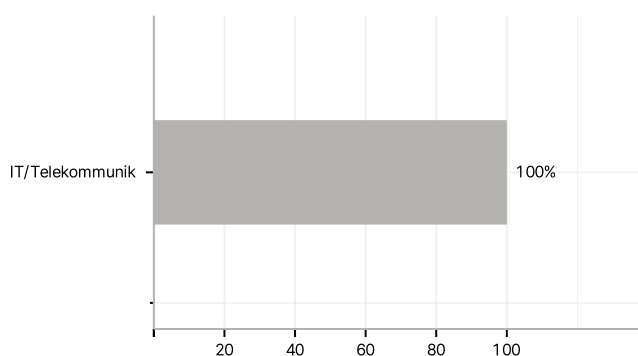
Der Teilfonds strebt als Anlageziel an, unter Berücksichtigung des Anlagerisikos einen angemessenen Wertzuwachs in der Teilfondswährung zu erzielen. Die Anlagestrategie wird auf Basis der Analyse der globalen Finanzmärkte getroffen.

### Veranlagungsstruktur

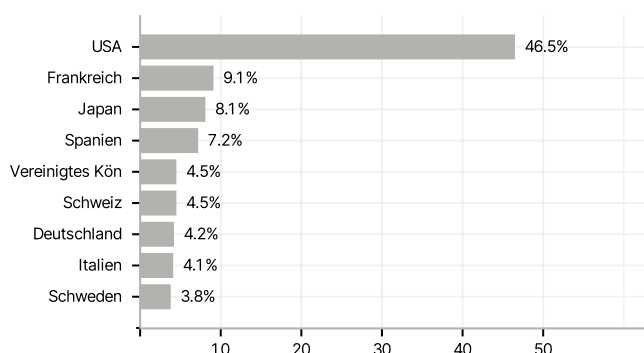
#### Anlagearten



#### Branchen



#### Länder



#### Größte Positionen

