

UBS (Lux) Equity SICAV - Long Term Themes (USD), Anteilsklasse (USD portfolio hedged) F-acc, USD / LU1520716801 / A2D...

Aktuell 27.08.2025¹	Region	Branche	Ausschüttungsart	Typ
241,80 USD	weltweit	enmix	thesaurierend	Aktienfonds



Risikokennzahlen							
SRI	1	2	3	4	5	6	7

Jahresperformance	
2024	+7,31%
2023	+19,42%
2022	-15,65%
2021	+18,97%
2020	+19,50%

Performanceergebnisse der Vergangenheit lassen keine Rückschlüsse auf die künftige Entwicklung zu.

Stammdaten		Konditionen		Sonstige Kennzahlen	
Fondart	Einzelfond	Ausgabeaufschlag	5,00%	Mindestveranlagung	EUR 1.500,00
Kategorie	Aktien	Managementgebühr	0,54%	Sparplan	Nein
Fondsunterkategorie	Branchenmix	Depotgebühr	-	UCITS / OGAW	Ja
Ursprungsland	Luxemburg	Tilgungsgebühr	0,00%	Gewinnbeteiligung	0,00%
Tranchenvolumen	(27.08.2025) USD 265,41 Mio.	Sonstige lfd. Kosten (08.08.2025)	0,71%	Umschichtgebühr	-
Gesamt-Fondsvolumen	(27.08.2025) USD 4,24 Mrd.	Transaktionskosten	0,35%	Fondsgesellschaft	
Auflegedatum	13.12.2016	UBS AM S.A. (EU)			
KESSt-Meldefonds	Ja	33A avenue J.F. Kennedy, 1855, Luxembourg			
Beginn des Geschäftsjahres	01.06.	Luxemburg			
Nachhaltigkeitsfondsart	-	https://www.ubs.com			
Fondsmanager	Adam Jokich Steven Magill				
	Adam Jokich, Steven Magill, Chloe Hickey-Jones				
Thema	Megatrends				

Performance	1M	6M	YTD	1J	2J	3J	5J	seit Beginn
Performance	+2,34%	+11,24%	+13,08%	+14,95%	+30,36%	+43,59%	+71,45%	+143,16%
Performance p.a.	-	-	-	+14,95%	+14,17%	+12,83%	+11,38%	+10,74%
Performance p.a. nach max. AGA	+2,34%	+11,24%	+13,08%	+14,95%	+14,17%	+12,83%	+11,38%	+10,74%
Sharpe Ratio	2,69	1,11	1,01	0,78	0,84	0,75	0,62	0,56
Volatilität	11,37%	19,80%	18,49%	16,59%	14,56%	14,48%	15,19%	15,60%
Schlechtester Monat	-	-6,56%	-6,56%	-6,56%	-6,56%	-7,98%	-7,98%	-12,83%
Bester Monat	-	+6,55%	+6,55%	+6,55%	+8,15%	+8,15%	+14,39%	+14,39%
Maximaler Verlust	-2,38%	-15,83%	-19,36%	-19,36%	-19,36%	-19,36%	-25,05%	-33,51%

Vertriebszulassung
 Österreich, Deutschland, Schweiz, Tschechien;

1. Wichtiger Hinweis zum Aktualisierungsstand: Das angegebene Datum bezieht sich ausschließlich auf die Berechnung des NAV.

Investmentstrategie

Der Fondsmanager kombiniert, gestützt auf die gründliche Überprüfung der Unternehmen unter Berücksichtigung von Nachhaltigkeits-/ESG-Kriterien, sorgfältig ausgesuchte Aktien verschiedener Unternehmen aus unterschiedlichen Ländern und Branchen mit dem Ziel, interessante Chancen zu nutzen und dabei die Risiken unter Kontrolle zu halten. Der Anlagefonds wird dabei Unternehmen oder Industrien ausschliessen, deren Produkte oder Geschäftsaktivitäten nachteilige soziale oder ökologische Auswirkungen haben. UBS Asset Management kategorisiert diesen Anlagefonds als «Sustainability Focus» Fonds, der Merkmale im Bereich Umwelt-, Sozial- und Unternehmensführung bewirbt.

Fondsspezifische Informationen

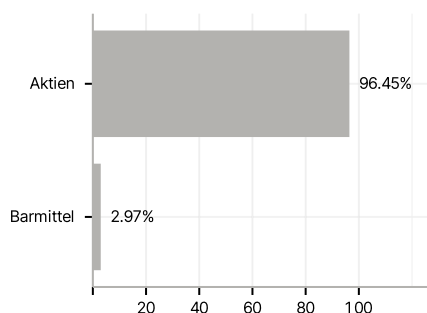
Im Rahmen der Anlagestrategie kann in wesentlichem Umfang in Derivate investiert werden. Die Fondsbestimmungen des UBS (Lux) Equity SICAV - Long Term Themes (USD), Anteilsklasse (USD portfolio hedged) F-acc, USD wurden durch die FMA bewilligt. Der UBS (Lux) Equity SICAV - Long Term Themes (USD), Anteilsklasse (USD portfolio hedged) F-acc, USD kann mehr als 35 % des Fondsvermögens in Wertpapiere/Geldmarktinstrumente folgender Emittenten investieren: die von einem Mitgliedstaat der EU oder seinen Gebietskörperschaften, von einem OECD-Mitgliedstaat, China, Russland, Brasilien, Indonesien oder Singapur, oder von internationalen Organismen öffentlich-rechtlichen Charakters, denen ein oder mehrere EU-Mitgliedstaaten angehören.

Investmentziel

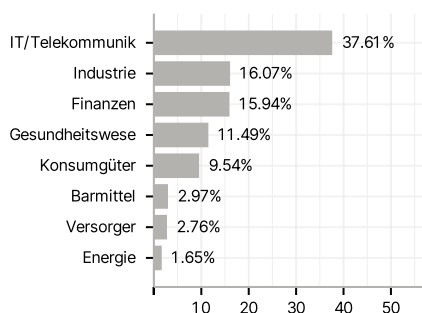
Der aktiv verwaltete Anlagefonds investiert weltweit hauptsächlich in Aktien und andere Kapitalanteile von klein-, mittel- und grosskapitalisierten Unternehmen aus entwickelten Märkten und Schwellenländern. Dabei fokussiert der Fonds auf langfristige Themen, die der Fondsmanager aus Anlagesicht als attraktiv erachtet, wie zum Beispiel das globale Bevölkerungswachstum, der Trend zur alternden Bevölkerung oder die zunehmende Urbanisierung.

Veranlagungsstruktur

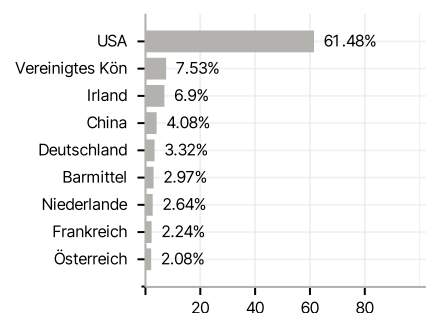
Anlagearten



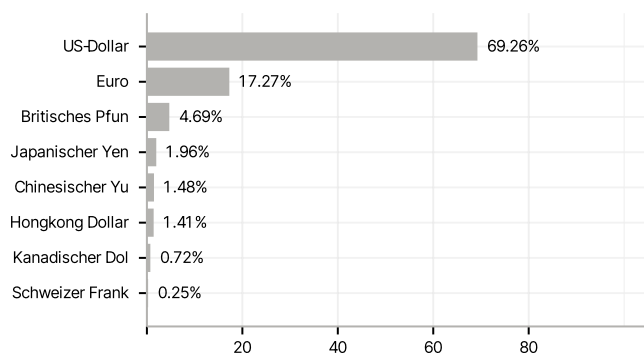
Branchen



Länder



Währungen



Größte Positionen

