

UBS (Lux) Equity SICAV - Global High Dividend Sustainable (USD), Ant

KAG: UBS AM S.A. (EU)

ISIN: LU2049076412

Rücknahmepreis: 131,68 USD

Stand: 02.04.2025

| | |
|--|-------------------------|
| Auflagedatum | 08.10.19 |
| Ausgabeaufschlag | 6,00% |
| Konditionsdetails auf www.bawag.at | |
| Fondsvolumen | 925.87 Mio. |
| Ertragstyp | ausschüttend |
| Letzte Ausschüttung | keine |
| Anlageregion | weltweit |
| Fondstyp | Branchenmix |
| Fondsmanager | Ian Paczek, Grzegorz... |

Kapitalanlagegesellschaft

| |
|---|
| UBS AM S.A. (EU) |
| 33A avenue J.F. Kennedy |
| 1855 Luxembourg |
| Luxemburg |
| https://www.ubs.com |



Wertentwicklung*

| | IJ | 3J p.a. | 5J p.a. |
|---------------------------|--------|---------|---------|
| Performance vor AGA | +9,82% | +8,17% | +13,62% |
| Performance nach max. AGA | +3,61% | +6,09% | +12,30% |

Kennzahlen*

| | IJ | 3J | 5J |
|--------------|--------|---------|---------|
| Sharpe Ratio | 0,85 | 0,55 | 0,98 |
| Volatilität | +8,76% | +10,62% | +11,49% |

* Performanceergebnisse der Vergangenheit lassen keine Rückschlüsse auf die künftige Entwicklung zu.

Fondsstrategie

Dieser aktiv verwaltete Anlagefonds investiert sein Vermögen hauptsächlich in Aktien und andere Beteiligungspapiere von Unternehmen mit mittlerer und hoher Marktkapitalisierung in Industrie- und Schwellenländern. Ziel der Anlagestrategie sind überdurchschnittliche Dividendenrenditen im Vergleich zur Rendite des globalen Aktienmarktes. Die Anlagen dieses aktiv verwalteten Fonds sind breit über Sektoren und Länder hinweg diversifiziert. Dieser Teilfonds fördert ökologische und/oder soziale Merkmale, verfolgt aber kein nachhaltiges Anlageziel. Der Fondsmanager investiert das Vermögen des Fonds auf der Basis eines Anlageprozesses, der sich auf quantitative Finanzmodelle stützt und eine wirksame Risikokontrolle anstrebt. Die Titelauswahl beruht auf den durch das quantitative Modell errechneten Signalen. Dieses Modell wird laufend weiterentwickelt. UBS Asset Management klassifiziert diesen Anlagefonds als Fonds mit Nachhaltigkeitsfokus, der ökologische und/oder soziale Merkmale fördert.

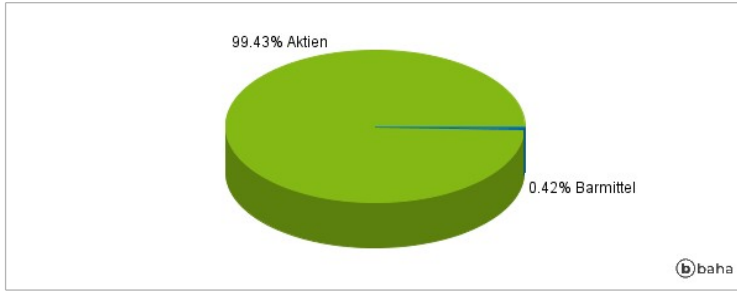
Der Portfolio Manager kann nach eigenem Ermessen über die Zusammensetzung des Portfolios entscheiden und ist im Hinblick auf die Gewichtungen nicht an den Referenzindex gebunden. Der Anlagefonds wird aktiv mit Bezug auf den Referenzindex MSCI AC World (net dividend reinvested) verwaltet. Der Anlagefonds nutzt den Referenzindex MSCI AC World (net dividend reinvested) als Maßstab für die Portfoliozusammensetzung, zum Performancevergleich, zur Steuerung des ESG-Profiles und für das Risikomanagement. Der Anlagefonds kann über die Stock-Connect-Programme zwischen Shanghai und Hongkong oder Shenzhen und Hongkong («Stock Connect») in chinesische A-Aktien investieren. Die Rendite des Fonds hängt hauptsächlich von der Entwicklung an den Aktienmärkten und Dividendenzahlungen ab.

Kommentar:

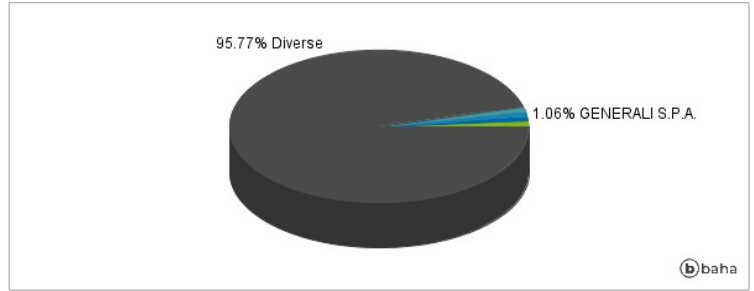
Fondsspezifische Information

Im Rahmen der Anlagestrategie kann in wesentlichem Umfang in Derivate investiert werden. Aufgrund der Zusammensetzung des Fonds oder der verwendeten Managementtechniken weist der Fonds eine erhöhte Volatilität auf, d.h. die Anteilswerte sind auch innerhalb kurzer Zeiträume großen Schwankungen nach oben und nach unten ausgesetzt, wobei auch Kapitalverluste nicht ausgeschlossen werden können. Die Fondsbestimmungen des UBS (Lux) Equity SICAV - Global High Dividend Sustainable (USD), Anteilsklasse QL-mdist, USD wurden durch die FMA bewilligt. Der UBS (Lux) Equity SICAV - Global High Dividend Sustainable (USD), Anteilsklasse QL-mdist, USD kann mehr als 35 % des Fondsvermögens in Wertpapiere/Geldmarktinstrumente folgender Emittenten investieren: die von einem Mitgliedstaat der EU oder seinen Gebietskörperschaften, von einem OECD-Mitgliedstaat, China, Russland, Brasilien, Indonesien oder Singapur, oder von internationalen Organismen öffentlichen Charakters, denen ein oder mehrere EU-Mitgliedstaaten angehören, begeben oder garantiert werden..

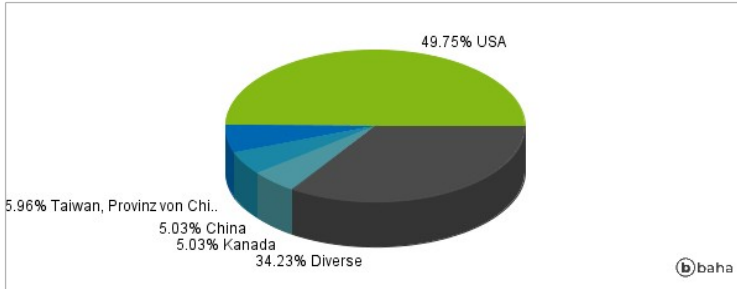
Anlagearten



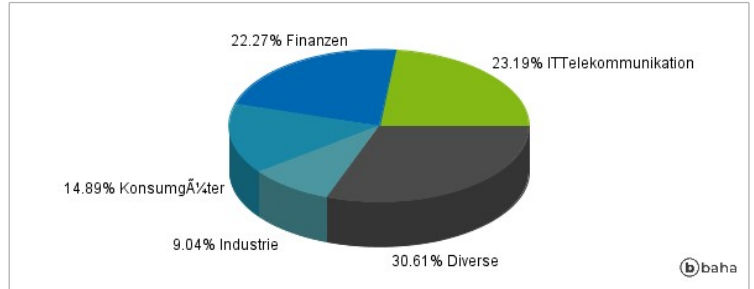
Größte Positionen



Länderverteilung



Branchenverteilung



Historische Daten: 04/2025

Erstellt: 05.04.2025 11:51