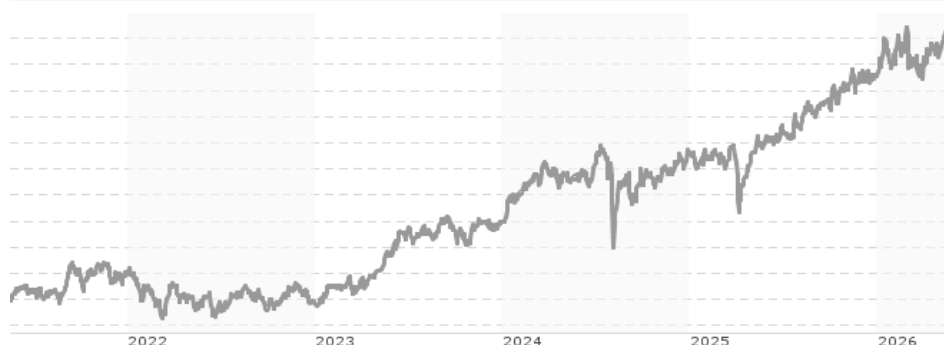


**UBS (Lux) Equity Fund - Japan (JPY), Anteilsklasse I-A1-acc, JPY / LU0403304966 / A1T8AL / UBS AM S.A. (EU)**

|                                       |               |                |                         |             |
|---------------------------------------|---------------|----------------|-------------------------|-------------|
| <b>Aktuell 13.05.2026<sup>1</sup></b> | <b>Region</b> | <b>Branche</b> | <b>Ausschüttungsart</b> | <b>Typ</b>  |
| 41858,00 JPY                          | Japan         | enmix          | thesaurierend           | Aktienfonds |


**Risikokennzahlen**

|     |   |   |   |   |   |   |   |
|-----|---|---|---|---|---|---|---|
| SRI | 1 | 2 | 3 | 4 | 5 | 6 | 7 |
|-----|---|---|---|---|---|---|---|

**Jahresperformance**

|      |         |
|------|---------|
| 2025 | +18,76% |
| 2024 | +20,30% |
| 2023 | +31,24% |
| 2022 | -9,93%  |
| 2021 | +9,47%  |

Performanceergebnisse der Vergangenheit lassen keine Rückschlüsse auf die künftige Entwicklung zu.

| Stammdaten                 |  | Konditionen   |       | Sonstige Kennzahlen      |              |
|----------------------------|--|---|-------|--------------------------|--------------|
| Fondart                    | Einzelfond                                   | Ausgabeaufschlag                                      | 5,00% | Mindestveranlagung       | EUR 1.500,00 |
| Kategorie                  | Aktien                                       | Managementgebühr                                      | 0,54% | Sparplan                 | Nein         |
| Fondsunterkategorie        | Branchenmix                                  | Depotgebühr   | -     | UCITS / OGAW             | Ja           |
| Ursprungsland              | Luxemburg                                    | Tilgungsgebühr  | 0,00% | Gewinnbeteiligung        | 0,00%        |
| Tranchenvolumen            | (13.05.2026) JPY 32,39 Mio.                  | Sonstige lfd. Kosten (10.04.2026)                     | 0,71% | Umschichtgebühr          | -            |
| Gesamt-Fondsvolumen        | (13.05.2026) JPY 18,32 Mrd.                  | Transaktionskosten                                    | 0,12% | <b>Fondsgesellschaft</b> |              |
| Auflagedatum               | 12.04.2013                                   | UBS AM S.A. (EU)                                      |       |                          |              |
| KESSt-Meldefonds           | Ja   | 33A avenue J.F. Kennedy, 1855, Luxembourg             |       |                          |              |
| Beginn des Geschäftsjahres | 01.12.                                       | Luxemburg   |       |                          |              |
| Nachhaltigkeitsfondsart    | -  | <a href="https://www.ubs.com">https://www.ubs.com</a> |       |                          |              |
| Fondsmanager               | Kelvin Teo Raymond Wong                      |   |       |                          |              |
|                            | Kelvin Teo, Raymond Wong, Hiroyuki Matsunaga |   |       |                          |              |
| Thema                      | -  |   |       |                          |              |

| Performance                    | 1M     | 6M     | YTD    | 1J      | 2J      | 3J      | 5J       | seit Beginn |
|--------------------------------|--------|--------|--------|---------|---------|---------|----------|-------------|
| Performance                    | +4,22% | +7,30% | +8,94% | +25,76% | +39,16% | +77,13% | +101,83% | +101,41%    |
| Performance p.a.               | -      | -      | -      | +25,76% | +17,97% | +21,02% | +15,08%  | +14,03%     |
| Performance p.a. nach max. AGA | -      | -      | -      | +19,77% | +15,13% | +19,04% | +13,96%  | +12,97%     |
| Sharpe Ratio                   | 4,02   | 0,61   | 1,12   | 1,32    | 0,70    | 0,93    | 0,67     | 0,62        |
| Volatilität                    | 15,68% | 21,20% | 22,61% | 17,86%  | 22,43%  | 20,13%  | 19,12%   | 18,98%      |
| Schlechtester Monat            | -      | -9,61% | -9,61% | -9,61%  | -9,61%  | -9,61%  | -9,61%   | -9,61%      |
| Bester Monat                   | -      | +7,16% | +7,16% | +7,16%  | +7,16%  | +7,97%  | +7,97%   | +7,97%      |
| Maximaler Verlust              | -2,68% | -9,61% | -9,61% | -9,61%  | -24,44% | -24,44% | -24,44%  | -24,44%     |

**Vertriebszulassung**

Österreich, Deutschland, Schweiz, Luxemburg;

1. Wichtiger Hinweis zum Aktualisierungsstand: Das angegebene Datum bezieht sich ausschließlich auf die Berechnung des NAV.

RISIKOHINWEISE: Die Informationen auf dieser Seite dienen ausschließlich zu Informationszwecken und sollten weder als Verkaufsangebot noch als Aufforderung zum Kauf des Wertpapiers oder einer Empfehlung zugunsten des Wertpapiers verstanden werden. Die baha GmbH und die BAWAG P.S.K. Bank für Arbeit und Wirtschaft und Österreichische Postsparkasse Aktiengesellschaft übernehmen trotz sorgfältigster Recherche keinerlei Haftung für die Richtigkeit der angegebenen Daten.  
 Factsheet erstellt von: www.baha.com am 17.05.2026 09:51

## UBS (Lux) Equity Fund - Japan (JPY), Anteilsklasse I-A1-acc, JPY / LU0403304966 / A1T8AL / UBS AM S.A. (EU)

### Investmentstrategie

Der Portfolio Manager kann nach eigenem Ermessen über die Zusammensetzung des Portfolios entscheiden und ist im Hinblick auf die Aktien und Gewichtungen nicht an den Referenzindex gebunden. Der Anlagefonds wird aktiv mit Bezug auf den Referenzindex TOPIX (net div. reinv.) verwaltet. Der Referenzindex dient als Massstab für die Portfoliozusammensetzung, Performancevergleiche und das Risikomanagement. Dieser Teilfonds fördert ökologische und/oder soziale Merkmale, verfolgt aber kein nachhaltiges Anlageziel.

### Fondsspezifische Informationen

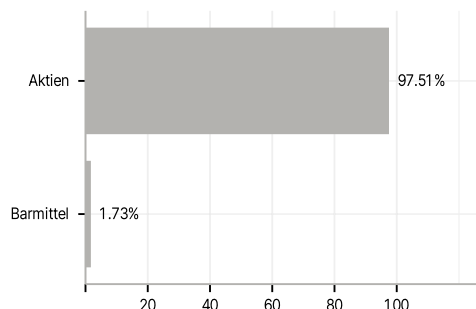
Im Rahmen der Anlagestrategie kann in wesentlichem Umfang in Derivate investiert werden. Die Fondsbestimmungen des UBS (Lux) Equity Fund - Japan (JPY), Anteilsklasse I-A1-acc, JPY wurden durch die FMA bewilligt. Der UBS (Lux) Equity Fund - Japan (JPY), Anteilsklasse I-A1-acc, JPY kann mehr als 35 % des Fondsvermögens in Wertpapiere/Geldmarktinstrumente folgender Emittenten investieren: die von einem Mitgliedstaat der EU oder seinen Gebietskörperschaften, von einem OECD-Mitgliedstaat, China, Russland, Brasilien, Indonesien oder Singapur, oder von internationalen Organismen öffentlich-rechtlichen Charakters, denen ein oder mehrere EU-Mitgliedstaaten angehören, begeben oder garantiert werden..

### Investmentziel

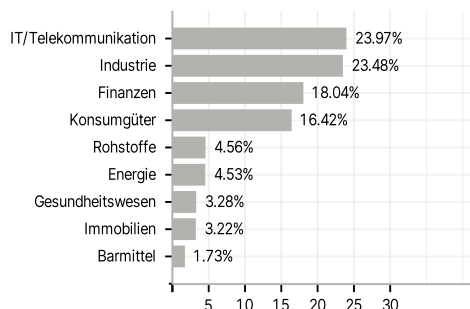
Der aktiv verwaltete Anlagefonds investiert vorwiegend in Aktien von Unternehmen aus Japan. Auf der Basis fundierter Analysen unserer lokalen Anlagespezialisten kombiniert der Fondsmanager sorgfältig ausgewählte Aktien verschiedener Unternehmen aus diversen Sektoren mit dem Ziel, interessante Renditechancen zu nutzen und dabei die Risiken unter Kontrolle zu halten.

### Veranlagungsstruktur

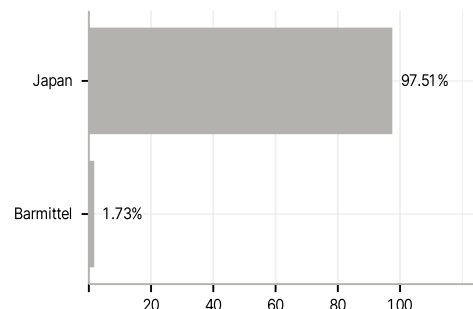
#### Anlagearten



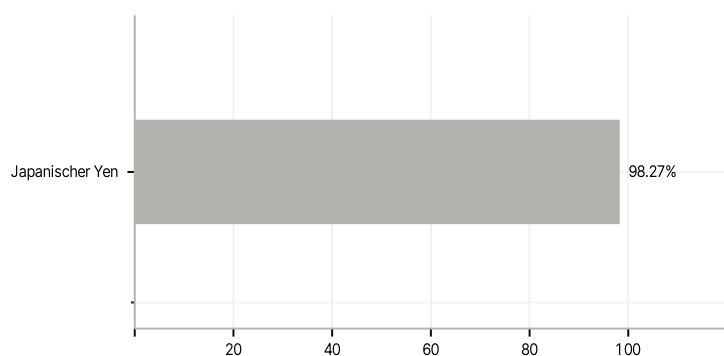
#### Branchen



#### Länder



#### Währungen



#### Größte Positionen

