

# UBS(Lux)E.F.-Gr.China(USD)I-A3 a.USD (LU2059875505)

KAG: UBS AM S.A. (EU)

ISIN: LU2059875505

Rücknahmepreis: 87,12 USD

Stand: 21.11.2024

Auflagedatum	27.02.20
Ausgabeaufschlag	5,00%
Konditionsdetails auf <a href="http://www.bawag.at">www.bawag.at</a>	
Fondsvolumen	611.64 Mio.
Ertragstyp	thesaurierend
Letzte Ausschüttung	keine
Anlageregion	Großchina
Fondstyp	Branchenmix
Fondsmanager	Bin Shi, Morris Wu, Denise...

## Kapitalanlagegesellschaft

UBS AM S.A. (EU)

33A avenue J.F. Kennedy

1855 Luxembourg

Luxemburg

<https://www.ubs.com>



## Wertentwicklung\*

	IJ	3J p.a.	5J p.a.
Performance vor AGA	+4,69%	-8,51%	-
Performance nach max. AGA	-0,30%	-9,99%	-

## Kennzahlen\*

	IJ	3J	5J
Sharpe Ratio	0,08	-0,48	-
Volatilität	+20,59%	+23,84%	-

\* Performanceergebnisse der Vergangenheit lassen keine Rückschlüsse auf die künftige Entwicklung zu.

## Fondsstrategie

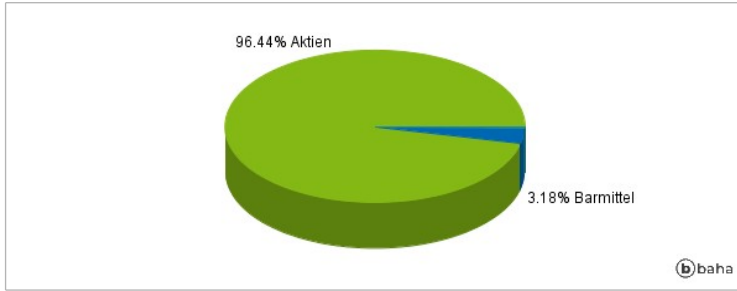
Der aktiv verwaltete Anlagefonds investiert hauptsächlich in Aktien von Unternehmen aus Hongkong, der Volksrepublik China und Taiwan. Der Fondsmanager kombiniert, gestützt auf fundierte Analysen unserer Anlagespezialisten vor Ort, sorgfältig ausgesuchte Aktien verschiedener Unternehmen aus unterschiedlichen Ländern und Branchen mit dem Ziel, interessante Ertragschancen zu nutzen und dabei die Risiken unter Kontrolle zu halten.

## Kommentar:

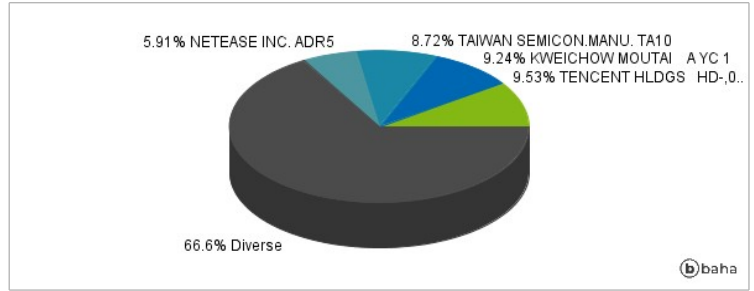
## Fondsspezifische Information

Im Rahmen der Anlagestrategie kann in wesentlichem Umfang in Derivate investiert werden. Die Fondsbestimmungen des UBS(Lux)E.F.-Gr.China(USD)I-A3 a.USD wurden durch die FMA bewilligt. Der UBS(Lux)E.F.-Gr.China(USD)I-A3 a.USD kann mehr als 35 % des Fondsvermögens in Wertpapiere/Geldmarktinstrumente folgender Emittenten investieren: die von einem Mitgliedstaat der EU oder seinen Gebietskörperschaften, von einem OECDMitgliedstaat, China, Russland, Brasilien, Indonesien oder Singapur, oder von internationalen Organismen öffentlich-rechtlichen Charakters, denen ein oder mehrere EU-Mitgliedstaaten angehören, begeben oder garantiert werden..

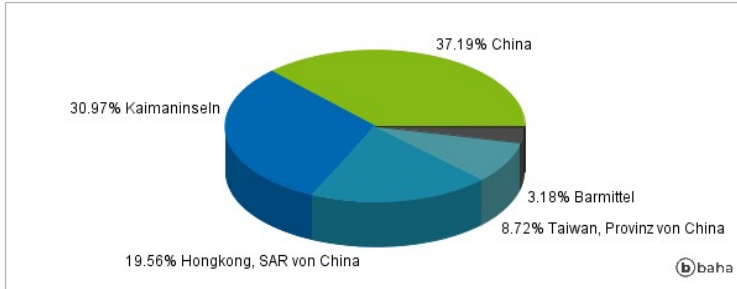
### Anlagearten



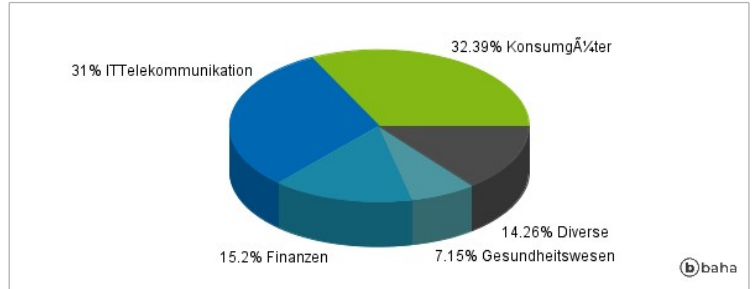
### Größte Positionen



### Länderverteilung



### Branchenverteilung



Historische Daten: 11/2024

Erstellt: 23.11.2024 11:40