

# Calvert Sust.EM.Eq.Sel.Fd.Z USD (LU2459591256)

KAG: MSIM Fund M. (IE)

ISIN: LU2459591256

Rücknahmepreis: 26,79 USD

Stand: 20.12.2024

|   |                               |
|---|-------------------------------|
| Auflagedatum  | 31.05.22                      |
| Ausgabeaufschlag  | 1,00%                         |
| Konditionsdetails auf <a href="http://www.bawag.at">www.bawag.at</a>      |                               |
| Fondsvolumen  | 5.47 Mio.                     |
| Ertragstyp  | thesaurierend                 |
| Letzte Ausschüttung   | keine                         |
| Anlageregion  | Emerging Markets              |
| Fondstyp  | Branchenmix                   |
| Fondsmanager  | Christopher Madden,Ibrahim... |
| <b>Kapitalanlagegesellschaft</b>  |                               |
| MSIM Fund M. (IE)   |                               |
| Junghofstrasse 13-15  |                               |
| 60311 Frankfurt   |                               |
| Deutschland   |                               |
| <a href="https://www.morganstanley.com">https://www.morganstanley.com</a> |                               |



| <b>Wertentwicklung*</b> |               | <b>1J</b> | <b>3J p.a.</b> | <b>5J p.a.</b> |
|-------------------------|---------------|-----------|----------------|----------------|
| Performance             | vor AGA       | +12,91%   | -              | -              |
| Performance             | nach max. AGA | +11,79%   | -              | -              |
| <b>Kennzahlen*</b>      |               | <b>1J</b> | <b>3J</b>      | <b>5J</b>      |
| Sharpe Ratio            |               | 0,69      | -              | -              |
| Volatilität             |               | +14,56%   | -              | -              |

\* Performanceergebnisse der Vergangenheit lassen keine Rückschlüsse auf die künftige Entwicklung zu.

## Fondsstrategie

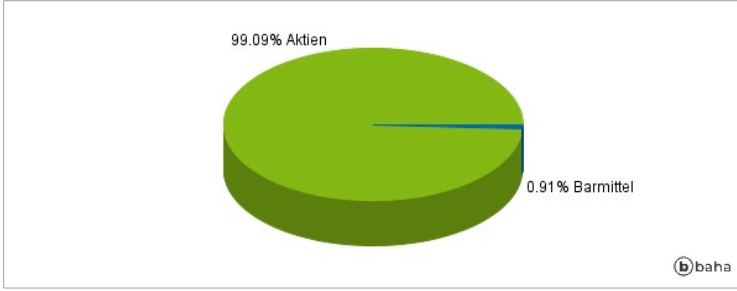
Anlageziel des Calvert Sustainable Emerging Markets Equity Select Fund ist die Erzielung eines langfristigen, in US-Dollar gemessenen Kapitalwachstums hauptsächlich durch Anlage in Aktienwerte (wie nachstehend aufgeführt) von Unternehmen in Schwellenmärkten. Der Fonds investiert mindestens 70 % seines Vermögens in Aktien. Anlage vor allem in Unternehmen der Schwellenländer, die als führend gelten bei der Bewältigung von globalen, ökologischen und gesellschaftlichen Herausforderungen, wie ökologische Nachhaltigkeit, Ressourceneffizienz, Vielfalt, Gleichberechtigung und Inklusion, Menschenrechte, Produktverantwortlichkeit, Humankapitalmanagement, verantwortungsbewusste Governance und transparenter Betrieb.

## Kommentar:

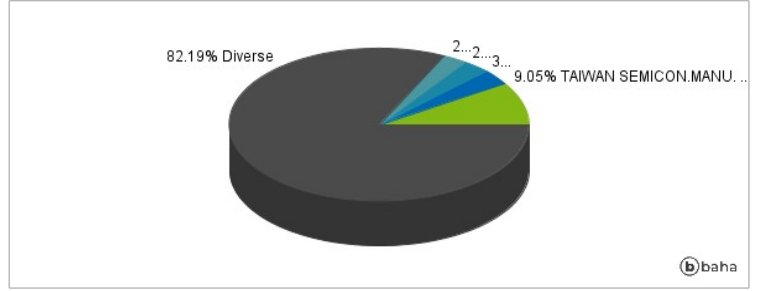
## Fondsspezifische Information

Im Rahmen der Anlagestrategie kann in wesentlichem Umfang in Derivate investiert werden. Aufgrund der Zusammensetzung des Fonds oder der verwendeten Managementtechniken weist der Fonds eine erhöhte Volatilität auf, d.h. die Anteilswerte sind auch innerhalb kurzer Zeiträume großen Schwankungen nach oben und nach unten ausgesetzt, wobei auch Kapitalverluste nicht ausgeschlossen werden können. Die Fondsbestimmungen des Calvert Sust.EM.Eq.Sel.Fd.Z USD wurden durch die FMA bewilligt. Der Calvert Sust.EM.Eq.Sel.Fd.Z USD kann mehr als 35 % des Fondsvermögens in Wertpapiere/Geldmarktinstrumente folgender Emittenten investieren: Mitgliedstaat der EU, seinen Gebietskörperschaften, einem anderen Mitgliedstaat der OECD oder der Gruppe der Zwanzig (G20), der Republik Singapur oder Hongkong oder von internationalen Organismen öffentlich-rechtlichen Charakters, denen mindestens ein Mitgliedstaat der EU angehört.

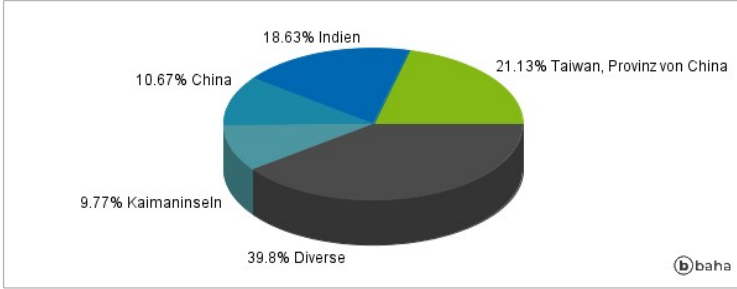
### Anlagearten



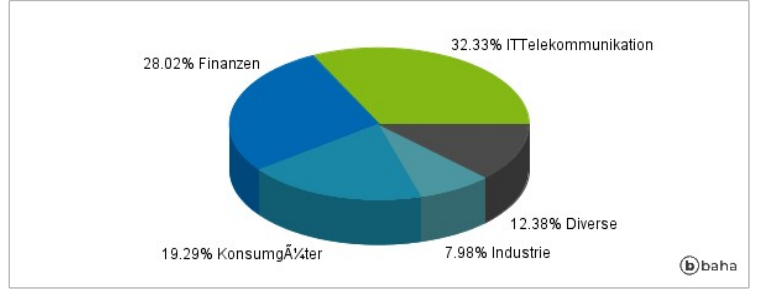
### Größte Positionen



### Länderverteilung



### Branchenverteilung



Historische Daten: 12/2024

Erstellt: 24.12.2024 01:25