

Schroder International Selection Fund Global Sustainable Food and Water I Accumulation USD / LU2380233788 / A3CZEE / ...

| | | | | |
|---------------------------------------|---------------|----------------|-------------------------|-------------|
| Aktuell 24.06.2026¹ | Region | Branche | Ausschüttungsart | Typ |
| 108,02 USD | weltweit | enmix | thesaurierend | Aktienfonds |



Risikokennzahlen

| | | | | | | | |
|-----|---|---|---|----------|---|---|---|
| SRI | 1 | 2 | 3 | 4 | 5 | 6 | 7 |
|-----|---|---|---|----------|---|---|---|

Jahresperformance

| | |
|------|---------|
| 2025 | +13,07% |
| 2024 | -9,27% |
| 2023 | +9,22% |
| 2022 | -7,26% |

Performanceergebnisse der Vergangenheit lassen keine Rückschlüsse auf die künftige Entwicklung zu.

| Stammdaten | | Konditionen | | Sonstige Kennzahlen | |
|----------------------------|-----------------------------------|---|--------------------|--------------------------|------------------|
| Fondart | Einzelfond | Ausgabeaufschlag | 0,00% | Mindestveranlagung | EUR 5.000.000,00 |
| Kategorie | Aktien | Managementgebühr | 0,00% | Sparplan | Nein |
| Fondsunterkategorie | Branchenmix | Depotgebühr | 0,30% | UCITS / OGAW | Ja |
| Ursprungsland | Luxemburg | Tilgungsgebühr | 0,00% | Gewinnbeteiligung | 0,00% |
| Tranchenvolumen | (24.06.2026) USD 21,23 Mio. | Sonstige lfd. Kosten | (02.03.2026) 0,11% | Umschichtgebühr | 1,00% |
| Gesamt-Fondsvolumen | (24.06.2026) USD 51,15 Mio. | Transaktionskosten | 0,21% | Fondsgesellschaft | |
| Auflegedatum | 05.10.2021 | Schroder IM (EU) | | | |
| KESSt-Meldefonds | Ja | 5 Hohenhof, 1736, Senningerberg | | | |
| Beginn des Geschäftsjahres | 01.01. | Luxemburg | | | |
| Nachhaltigkeitsfondsart | Ethik/Ökologie | https://www.schroders.com | | | |
| Fondsmanager | Felix Odey Mark Lacey | | | | |
| | Felix Odey, Mark Lacey, Alex Monk | | | | |
| Thema | Ernährung | | | | |

| Performance | 1M | 6M | YTD | 1J | 2J | 3J | 5J | seit Beginn |
|--------------------------------|--------|--------|--------|--------|---------|---------|---------|-------------|
| Performance | -3,02% | +1,56% | +1,47% | +3,80% | +8,00% | +7,91% | - | +8,16% |
| Performance p.a. | - | - | - | +3,80% | +3,92% | +2,57% | - | +1,68% |
| Performance p.a. nach max. AGA | - | - | - | +3,80% | +3,92% | +2,57% | - | +1,68% |
| Sharpe Ratio | -3,20 | 0,08 | 0,06 | 0,12 | 0,12 | 0,02 | - | -0,04 |
| Volatilität | 10,73% | 12,32% | 12,53% | 11,90% | 13,32% | 12,90% | - | 14,82% |
| Schlechtester Monat | - | -4,08% | -4,08% | -4,08% | -5,95% | -5,98% | -12,95% | -12,95% |
| Bester Monat | - | +4,58% | +4,58% | +4,58% | +5,59% | +6,45% | +10,17% | +10,17% |
| Maximaler Verlust | -3,84% | -9,07% | -9,07% | -9,07% | -20,33% | -21,03% | - | -26,39% |

Vertriebszulassung

Österreich, Deutschland, Schweiz;

1. Wichtiger Hinweis zum Aktualisierungsstand: Das angegebene Datum bezieht sich ausschließlich auf die Berechnung des NAV.

RISIKOHINWEISE: Die Informationen auf dieser Seite dienen ausschließlich zu Informationszwecken und sollten weder als Verkaufsangebot noch als Aufforderung zum Kauf des Wertpapiers oder einer Empfehlung zugunsten des Wertpapiers verstanden werden. Die baha GmbH und die BAWAG P.S.K. Bank für Arbeit und Wirtschaft und Österreichische Postsparkasse Aktiengesellschaft übernehmen trotz sorgfältigster Recherche keinerlei Haftung für die Richtigkeit der angegebenen Daten.
 Factsheet erstellt von: www.baha.com am 25.06.2026 09:52

Investmentstrategie

Der Fonds wird aktiv verwaltet und investiert sein Vermögen in (i) nachhaltige Anlagen, d. h. Anlagen, von denen der Anlageverwalter erwartet, dass sie zur nachhaltigen Versorgung mit Nahrungsmitteln und Wasser beitragen, einschließlich Wassermanagement, landwirtschaftlicher Ausrüstung, landwirtschaftlicher Betriebsmittel, Nahrungsmittelsicherheit, Nahrungsmittelproduktion, -verarbeitung, -verpackung und -vertrieb, Einzelhandel mit Nahrungsmitteln und Wasser sowie Recycling, und (ii) Anlagen, die der Anlageverwalter nach seinen Nachhaltigkeitskriterien als neutral einstuft. Der Fonds investiert mindestens zwei Drittel seines Vermögens in ein konzentriertes Spektrum von Aktien aus aller Welt. Der Fonds hält in der Regel 35 bis 60 Unternehmen. Der Fonds kann auch bis zu einem Drittel seines Vermögens direkt oder indirekt in andere Wertpapiere (einschließlich anderer Anlageklassen), Länder, Regionen, Branchen oder Währungen, Investmentfonds, Optionsscheine und Geldmarktanlagen investieren sowie Barmittel halten (vorbehaltlich der Einschränkungen in Anhang I des Prospekts des Fonds).

Fondsspezifische Informationen

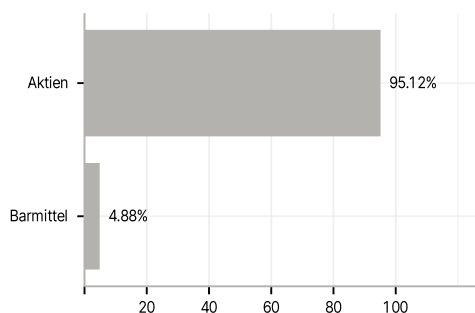
Im Rahmen der Anlagestrategie kann in wesentlichem Umfang in Derivate investiert werden. Die Fondsbestimmungen des Schroder International Selection Fund Global Sustainable Food and Water I Accumulation USD wurden durch die FMA bewilligt. Der Schroder International Selection Fund Global Sustainable Food and Water I Accumulation USD kann mehr als 35 % des Fondsvermögens in Wertpapiere/Geldmarktinstrumente folgender Emittenten investieren: the EU, the national, regional and local administrations of the Member States of the EU or their central banks, the European Central Bank, the European Investment Bank, the European Investment Fund, the European Stability Mechanism, the European Financial Stability Facility, a central authority or central bank of a member state of the OECD, Group of Twenty or Singapore, the International Monetary Fund, the International Bank for Reconstruction and Development, the Council of Europe Development Bank, the European Bank for Reconstruction and Development, the Bank for International Settlements, or any other relevant international financial institution or organisation to which one or more Member States of the EU belong.

Investmentziel

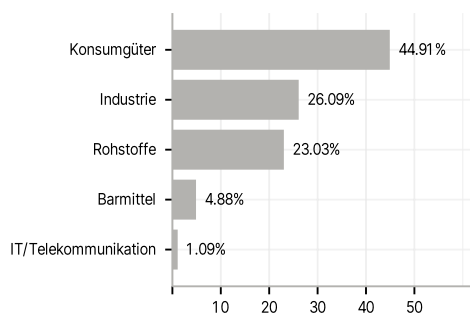
Ziel des Fonds ist es, Kapitalwachstum zu erzielen, indem er in Aktien von Unternehmen weltweit anlegt, die den Übergang zu einer nachhaltigen Versorgung mit Nahrungsmitteln und Wasser unterstützen und die der Anlageverwalter als nachhaltige Anlagen ansieht.

Veranlagungsstruktur

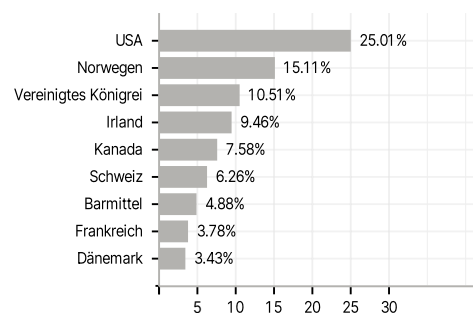
Anlagearten



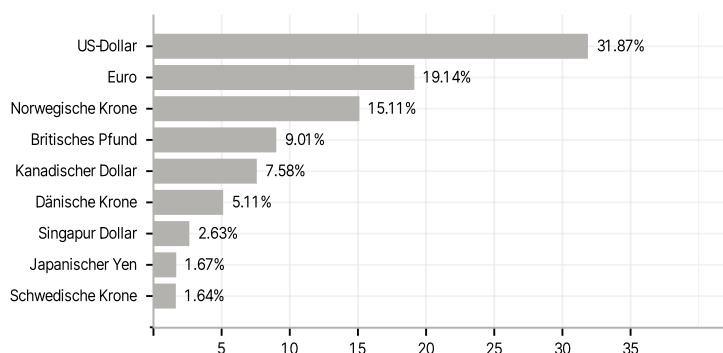
Branchen



Länder



Währungen



Größte Positionen

