

Schroder ISF Gl.Sust.F.a.W.A Dis EUR (LU2399670517)

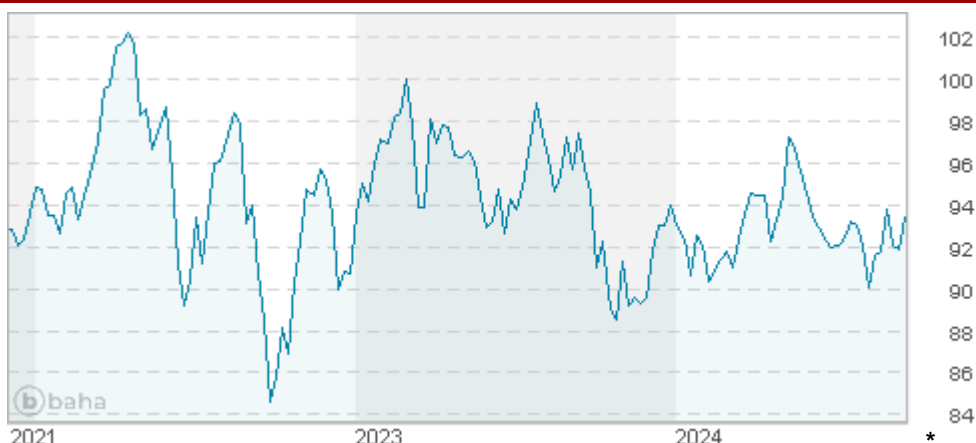
KAG: Schroder IM (EU)

ISIN: LU2399670517

Rücknahmepreis: 93,39 EUR

Stand: 17.09.2024

Auflagedatum	07.12.21
Ausgabeaufschlag	5,00%
Konditionsdetails auf www.bawag.at	
Fondsvolumen	157.56 Mio.
Ertragstyp	ausschüttend
Letzte Ausschüttung	keine
Anlageregion	weltweit
Fondstyp	Branchenmix
Fondsmanager	Felix Odey, Mark Lacey...



Kapitalanlagegesellschaft

Schroder IM (EU)
5
rue Höhenhof 1736
Luxemburg
https://www.schroders.com

Wertentwicklung*

	1J	3J p.a.	5J p.a.
Performance vor AGA	-3,71%	-	-
Performance nach max. AGA	-8,30%	-	-

Kennzahlen*

	1J	3J	5J
Sharpe Ratio	-0,64	-	-
Volatilität	+11,24%	-	-

* Performanceergebnisse der Vergangenheit lassen keine Rückschlüsse auf die künftige Entwicklung zu.

Fondsstrategie

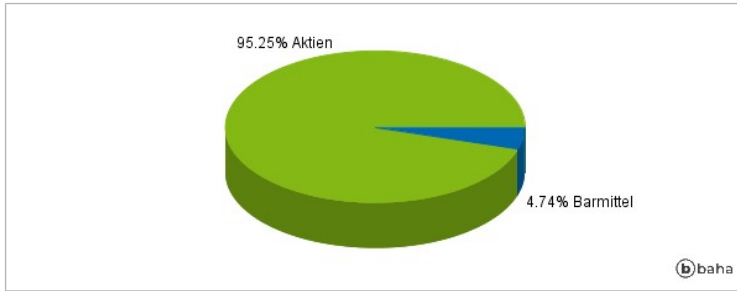
Ziel des Fonds ist es, Kapitalwachstum zu erzielen, indem er in Aktien von Unternehmen weltweit anlegt, die den Übergang zu einer nachhaltigen Versorgung mit Nahrungsmitteln und Wasser unterstützen und die der Anlageverwalter als nachhaltige Anlagen ansieht. Der Fonds wird aktiv verwaltet und investiert sein Vermögen in (i) nachhaltige Anlagen. Dabei handelt es sich um Anlagen, von denen der Anlageverwalter erwartet, dass sie zur nachhaltigen Versorgung mit Nahrungsmitteln und Wasser beitragen, einschließlich Wassermanagement, landwirtschaftliche Ausrüstung, landwirtschaftliche Betriebsmittel, Nahrungsmittelproduktion, -verarbeitung, -verpackung und -vertrieb, Einzelhandel mit Nahrungsmitteln und Wasser sowie Recycling, und (ii) Anlagen, die der Anlageverwalter nach seinen Nachhaltigkeitskriterien als neutral einstuft.

Kommentar:

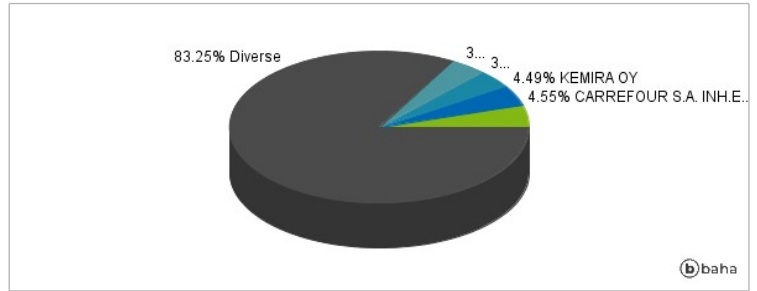
Fondsspezifische Information

Im Rahmen der Anlagestrategie kann in wesentlichem Umfang in Derivate investiert werden. Die Fondsbestimmungen des Schroder ISF Gl.Sust.F.a.W.A Dis EUR wurden durch die FMA bewilligt. Der Schroder ISF Gl.Sust.F.a.W.A Dis EUR kann mehr als 35 % des Fondsvermögens in Wertpapiere/Geldmarktinstrumente folgender Emittenten investieren: die einzeln oder gemeinsam von der EU, den nationalen, regionalen oder lokalen Körperschaften der Mitgliedstaaten oder deren Zentralbanken, der Europäischen Zentralbank, der Europäischen Investitionsbank, dem Europäischen Investitionsfonds, dem Europäischen Stabilitätsmechanismus, der Europäischen Finanzstabilisierungsfazilität, einer zentralstaatlichen Körperschaft oder Zentralbank eines Mitgliedstaats der OECD, der G20 oder Singapur, dem Internationalen Währungsfonds, der Internationalen Bank für Wiederaufbau und Entwicklung, der Entwicklungsbank des Europarates, der Europäischen Bank für Wiederaufbau und Entwicklung, der Bank für Internationalen Zahlungsausgleich oder einem anderen einschlägigen internationalen Finanzinstitut oder einer anderen einschlägigen internationalen Finanzorganisation, dem bzw. der ein oder mehrere EUMitgliedstaaten angehören, begeben oder garantiert werden.

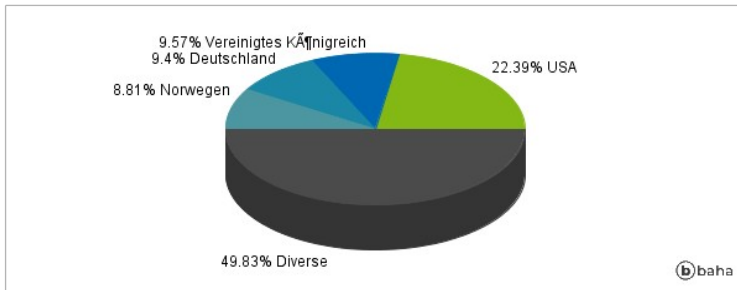
Anlagearten



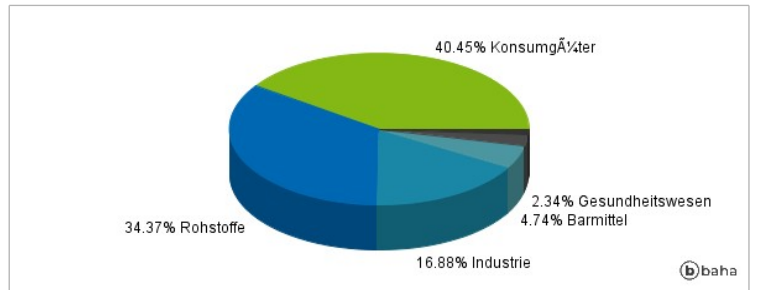
Größte Positionen



Länderverteilung



Branchenverteilung



Historische Daten: 09/2024

Erstellt: 18.09.2024 01:57