

Schroder ISF Inflation P.C Acc USD H (LU2419418681)

KAG: Schroder IM (EU)

ISIN: LU2419418681

Rücknahmepreis: 111,51 USD

Stand: 02.12.2024

| | |
|----------------------------------------------------------------------|------------------------------|
| Auflagedatum | 19.01.22 |
| Ausgabeaufschlag | 1,00% |
| Konditionsdetails auf www.bawag.at | |
| Fondsvolumen | 66.14 Mio. |
| Ertragstyp | thesaurierend |
| Letzte Ausschüttung | keine |
| Anlageregion | weltweit |
| Fondstyp | Multiasset |
| Fondsmanager | Abdallah Guezour, Malcolm... |



| | |
|-------------------------------------------------------------------|--|
| Kapitalanlagegesellschaft | |
| Schroder IM (EU) | |
| 5 | |
| rue Höhenhof 1736 | |
| Luxemburg | |
| https://www.schroders.com | |

| Wertentwicklung* | 1J | 3J p.a. | 5J p.a. |
|---------------------------|--------|---------|---------|
| Performance vor AGA | +3,05% | - | - |
| Performance nach max. AGA | +2,03% | - | - |

| Kennzahlen* | 1J | 3J | 5J |
|--------------|--------|----|----|
| Sharpe Ratio | 0,02 | - | - |
| Volatilität | +5,68% | - | - |

* Performanceergebnisse der Vergangenheit lassen keine Rückschlüsse auf die künftige Entwicklung zu.

Fondsstrategie

Der Fonds strebt durch Anlagen in ein breites Spektrum von Vermögenswerten weltweit ein Kapitalwachstum an, das über einen rollierenden Drei- bis Fünfjahreszeitraum nach Abzug der Gebühren die Inflation der Eurozone übertrifft (gemessen am Eurozone Harmonized Consumer Price Index). Es kann nicht garantiert werden, dass das Ziel erreicht wird. Ihr Kapital ist also einem Risiko ausgesetzt.

Der Fonds wird aktiv verwaltet und investiert direkt oder indirekt über offene Investmentfonds und ETFs weltweit und in unterschiedlichen Währungen in Rohstoffe, Aktien, Anleihen und alternative Anlageklassen. Der Fonds kann über Derivate, Investmentfonds oder strukturierte Wertpapiere indirekt in Rohstoffe und andere alternative Anlageklassen investieren. Der Fonds kann mehr als 50 % seines Vermögens in Anleihen mit einem Kreditrating ohne Investmentqualität (nach Standard & Poor's oder einer gleichwertigen Bewertung anderer Kreditratingagenturen) investieren. Der Fonds wird nicht mehr als 10 % seines Vermögens in Investmentfonds investieren. Der Fonds kann in Ausnahmefällen bis zu 100 % seines Vermögens in Barmitteln halten.

Kommentar:

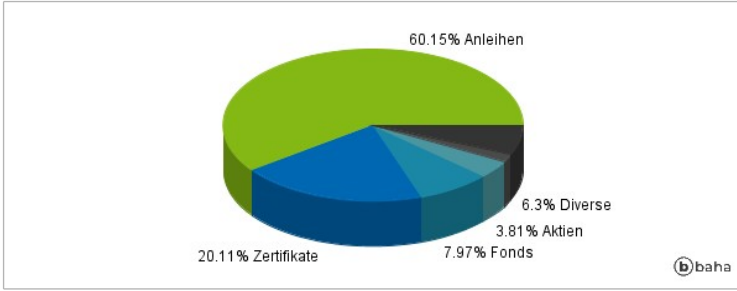
Fondsspezifische Information

Im Rahmen der Anlagestrategie kann in wesentlichem Umfang in Derivate investiert werden. Die Fondsbestimmungen des Schroder ISF Inflation P.C Acc USD H wurden durch die FMA bewilligt. Der Schroder ISF Inflation P.C Acc USD H kann mehr als 35 % des Fondsvermögens in Wertpapiere/Geldmarktinstrumente folgender Emittenten investieren: die einzeln oder gemeinsam von der EU, den nationalen, regionalen oder lokalen Körperschaften der Mitgliedstaaten oder deren Zentralbanken, der Europäischen Zentralbank, der Europäischen Investitionsbank, dem Europäischen Investitionsfonds, dem Europäischen Stabilitätsmechanismus, der Europäischen Finanzstabilisierungsfazilität, einer zentralstaatlichen Körperschaft oder Zentralbank eines Mitgliedstaats der OECD, der G20 oder Singapur, dem Internationalen Währungsfonds, der Internationalen Bank für Wiederaufbau und Entwicklung, der Entwicklungsbank des Europarates, der Europäischen Bank für Wiederaufbau und Entwicklung, der Bank für Internationalen Zahlungsausgleich oder einem anderen einschlägigen internationalen Finanzinstitut oder einer anderen einschlägigen internationalen Finanzorganisation, dem bzw. der ein oder mehrere EUMitgliedstaaten angehören, begeben oder garantiert werden.

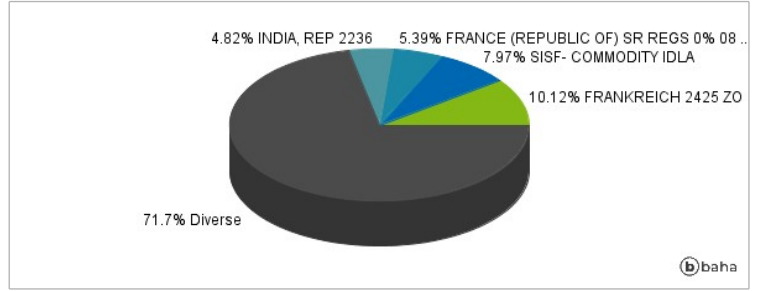
RISIKOHINWEISE: Die Informationen auf dieser Seite dienen ausschließlich zu Informationszwecken und sollten weder als Verkaufsangebot noch als Aufforderung zum Kauf des Wertpapiers oder einer Empfehlung zugunsten des Wertpapiers verstanden werden. Die baha GmbH und die BAWAG P.S.K. Bank für Arbeit und Wirtschaft und Österreichische Postsparkasse Aktiengesellschaft übernehmen trotz sorgfältigster Recherche keinerlei Haftung für die Richtigkeit der angegebenen Daten.

Factsheet erstellt von: www.baha.com

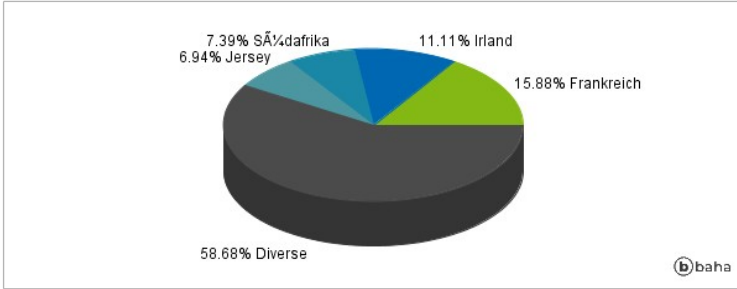
Anlagearten



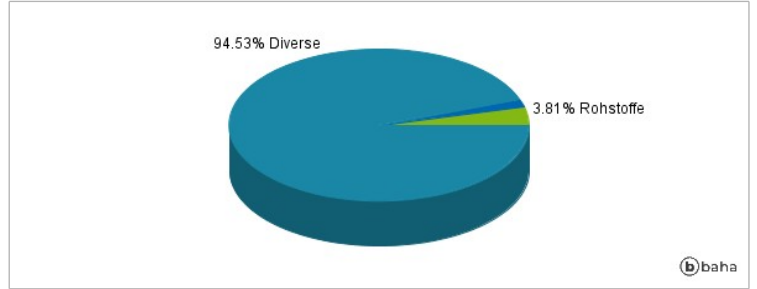
Größte Positionen



Länderverteilung



Branchenverteilung



Historische Daten: 12/2024

Erstellt: 02.12.2024 22:07