Schroder International Selection Fund All China Credit Income A

KAG: Schroder IM (EU) | ISIN: LU1983298941 | Rücknahmepreis: 74,30 USD | Stand: 09.05.2025

Auflagedatum	12.11.19
Ausgabeaufschlag	3,00%
Konditionsdetails auf www.bawag.at	
Fondvolumen	27.82 Mio.
Ertragstyp	ausschüttend
Letzte Ausschüttung	keine
Anlageregion	Großchina
Fondstyp	Anleihen Gemischt
Fondsmanager	Jian An Huang

Kapitalanlagegesellschaft

Schroder IM (EU)
5
rue Höhenhof 1736
Luxemburg
https://www.schroders.com

Wertentwicklung*	1J	3J p.a.	5J p.a.
Performance vor AGA	+5,79%	+2,55%	+0,58%
Performance nach max. AGA	+2,71%	+1,55%	-0,01%

Kennzahlen*	1J	3J	5J
Sharpe Ratio	1,34	0,12	-0,50
Volatilität	+2,72%	+3,39%	+3,12%

* Performanceergebnisse der Vergangenheit lassen keine Rückschlüsse auf die künftige Entwicklung zu.

Fondsstrategie

Ziel des Fonds sind Erträge und Kapitalzuwachs durch Anlagen in Anleihen von Unternehmen in Festlandchina, Hongkong und Macau.
Der Fonds investiert mindestens zwei Drittel seines Vermögens in Anleihen von Unternehmen in Festlandchina, Hongkong und Macau. Der Fonds kann - bis zu 50 % seines Vermögens in Wertpapiere mit einem Kreditrating unterhalb von Investment Grade (nach Standard & Poor's oder einer gleichwertigen Bewertung anderer Kreditratingagenturen für Anleihen mit Rating oder anhand impliziter Ratings von Schroders für Anleihen ohne Rating), - bis zu 20 % seines Vermögens in forderungs- und hypothekenbesicherte Wertpapiere, - bis zu 20 % seines Vermögens in Wandelanleihen (einschließlich CoCo- Bonds), - bis zu 10 % seines Vermögens in offene Investmentfonds, und - bis zu 30 % seines Vermögens in handelbare Einlagenzertifikate investieren.

Kommentar:

Fondsspezifische Information

Im Rahmen der Anlagestrategie kann in wesentlichem Umfang in Derivate investiert werden. Die Fondsbestimmungen des Schroder International Selection Fund All China Credit Income A Distribution USD wurden durch die FMA bewilligt. Der Schroder International Selection Fund All China Credit Income A Distribution USD kann mehr als 35 % des Fondsvermögens in Wertpapiere/Geldmarktinstrumente folgender Emittenten investieren: the EU, the national, regional and local administrations of the Member States of the EU or their central banks, the European Central Bank, the European Investment Bank, the European Investment Fund, the European Stability Mechanism, the European Financial Stability Facility, a central authority or central bank of a member state of the OECD, Group of Twenty or Singapore, the International Monetary Fund, the International Bank for Reconstruction and Development, the Council of Europe Development Bank, the European Bank for Reconstruction and Development, the Bank for International Settlements, or any other relevant international financial institution or organisation to which one or more Member States of the EU belong.

RISIKOHINWEISE: Die Informationen auf dieser Seite dienen ausschließlich zu Informationszwecken und sollten weder als Verkaufsangebot noch als Aufforderung zum Kauf des Wertpapieres oder einer Empfehlung zugunsten des Wertpapieres verstanden werden. Die baha GmbH und die BAWAG P.S.K. Bank für Arbeit und Wirtschaft und Österreichische Postsparkasse Aktiengesellschaft übernehmen trotz sorgfältigster Recherche keinerlei Haftung für die Richtigkeit der angegebenen Daten.
Factsheet erstellt von: www.baha.com

Anlagearten

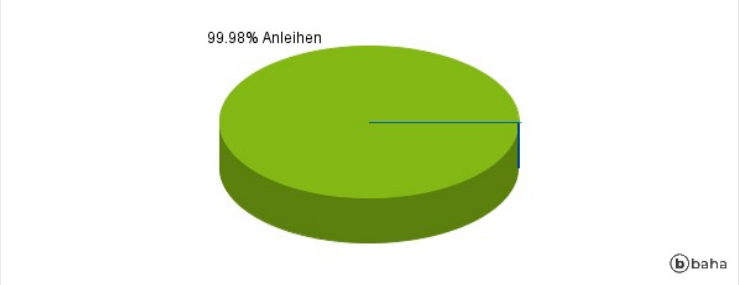

Größte Positionen

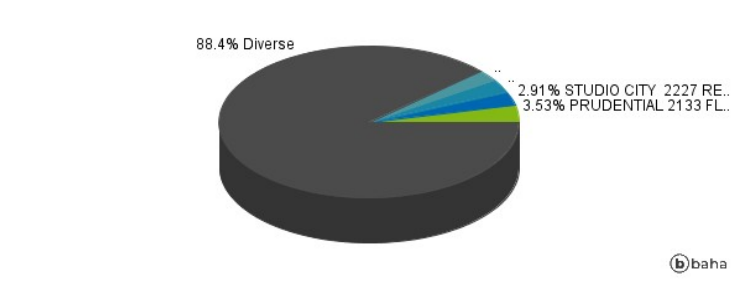

Länderverteilung

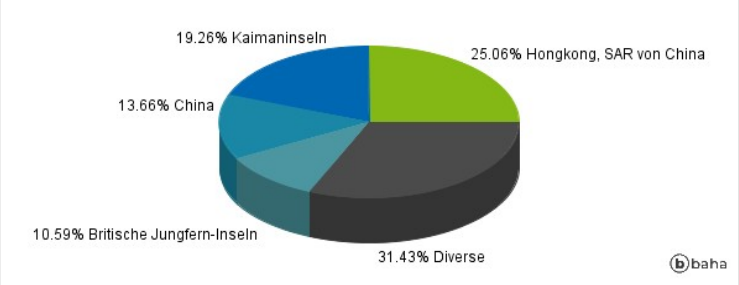

Branchenverteilung

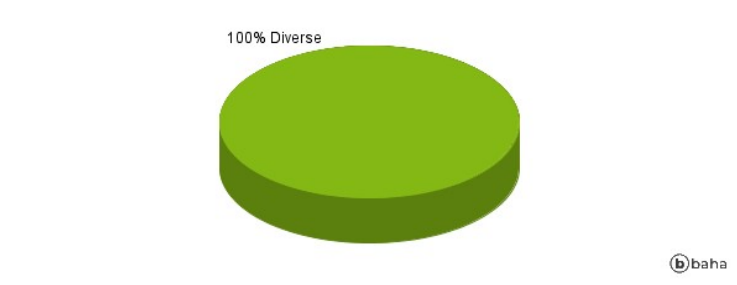

Historische Daten: 05/2025 Erstellt: 10.05.2025 23:32

RISIKOHINWEISE: Die Informationen auf dieser Seite dienen ausschließlich zu Informationszwecken und sollten weder als Verkaufsangebot noch als Aufforderung zum Kauf des Wertpapieres oder einer Empfehlung zugunsten des Wertpapieres verstanden werden. Die baha GmbH und die BAWAG P.S.K. Bank für Arbeit und Wirtschaft und Österreichische Postsparkasse Aktiengesellschaft übernehmen trotz sorgfältigster Recherche keinerlei Haftung für die Richtigkeit der angegebenen Daten.
Factsheet erstellt von: www.baha.com