

# EdR SICAV Green New Deal R (FR0050000068)

KAG: E.d.Roth. AM (FR)

ISIN: FR0050000068

Rücknahmepreis: 94,87 EUR

Stand: 03.10.2024

Auflagedatum	23.02.21
Ausgabeaufschlag	3,00%
Konditionsdetails auf <a href="http://www.bawag.at">www.bawag.at</a>	
Fondsvolumen	25.02 Mio.
Ertragstyp	thesaurierend
Letzte Ausschüttung	keine
Anlageregion	weltweit
Fondstyp	Branchenmix
Fondsmanager	Alexis BOSSARD, Bing YUAN...



<b>Kapitalanlagegesellschaft</b>	
E.d.Roth. AM (FR)	
Tausanlage 16 / mainBuilding	
60325 Frankfurt am Main	
Deutschland	
<a href="http://www.edmond-de-rothschild.com">www.edmond-de-rothschild.com</a>	

<b>Wertentwicklung*</b>		<b>1J</b>	<b>3J p.a.</b>	<b>5J p.a.</b>
Performance vor AGA		+3,98%	-3,79%	-
Performance nach max. AGA		+0,95%	-4,74%	-
<b>Kennzahlen*</b>		<b>1J</b>	<b>3J</b>	<b>5J</b>
Sharpe Ratio		0,06	-0,45	-
Volatilität		+13,39%	+15,59%	-

\* Performanceergebnisse der Vergangenheit lassen keine Rückschlüsse auf die künftige Entwicklung zu.

## Fondsstrategie

Das Produkt zielt darauf ab, über einen empfohlenen Anlagehorizont von mehr als fünf Jahren die Wertentwicklung seines Referenzindex, des MSCI World (NR), zu übertreffen, indem er an den internationalen Aktienmärkten in Gesellschaften investiert, die im Zusammenhang mit der Thematik des Klimawandels stehen. Diese Unternehmen werden auf der Grundlage einer proprietären Analyse ausgewählt, bei der finanzielle Rentabilität, eine thematische Analyse und die Einhaltung nicht finanzieller Kriterien kombiniert werden. Das Produkt wird aktiv verwaltet. Demnach trifft der Anlageverwalter Anlageentscheidungen, um das Anlageziel zu erreichen und die Anlagepolitik des Produkts umzusetzen. Diese aktive Verwaltung umfasst es, Entscheidungen hinsichtlich der Auswahl der Vermögenswerte, der regionalen Allokation, der sektoriellen Prognosen und der Gesamthöhe des Marktengagements zu treffen. Der Anlageverwalter unterliegt keinerlei Beschränkungen durch die Bestandteile des Referenzindex bei der Positionierung seines Portfolios, und das Produkt umfasst möglicherweise nicht alle Bestandteile des Referenzindex. Die Abweichung hinsichtlich des Referenzindex kann erheblich sein, manchmal jedoch begrenzt.

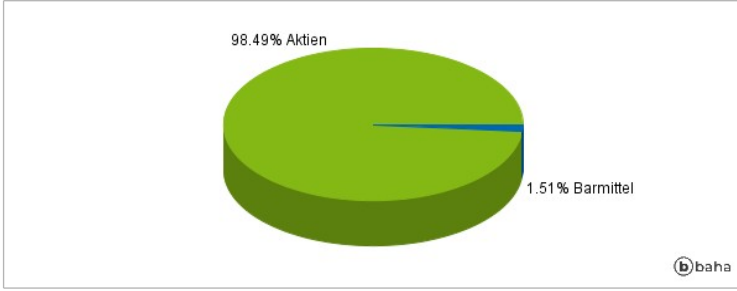
Um sein Ziel zu erreichen, setzt der Anlageverwalter eine diskretionäre Verwaltung durch die Auswahl von Gesellschaften und/oder OGA um, die im Bereich der Thematik des Klimawandels investieren. Grundlage ist dabei eine fundamentaldatenbasierte Finanzanalyse sowie die kumulative Anwendung der folgenden nicht finanziellen Ansätze: (i) einer thematischen Anlage im Aktienanteil des Produkts, die dauerhaft mindestens 75 % des Nettovermögens darstellt, und (ii) eines nichtfinanziellen thematischen Filters bezüglich der Emittenten der Wertpapiere (angewendet auf die Aktien und die Forderungspapiere/Anleihen). Das Produkt ist zu mindestens 75 % dauerhaft in Aktien investiert. Für jede Gesellschaft des Portfolios wird eine Schätzung des Anteils an der Geschäftstätigkeit vorgenommen, der direkt oder indirekt zur Energie- oder Umweltwende beiträgt (grüner Anteil). Jede Gesellschaft im Portfolio wird einer thematischen Klassifizierung unterzogen. Das Produkt investiert mindestens 30 % und höchstens 100 % des Aktienanteils in Gesellschaften, die gemäß einer proprietären Analyse der Verwaltungsgesellschaft eine unmittelbare Verbindung zu dieser Thematik aufweisen (Core). Die Core-Gesellschaften weisen einen grünen Anteil von mindestens 50 % auf. Das Produkt kann auch mit bis zu 30 % des Aktienanteils in Gesellschaften investiert sein, die die Umsetzung dieser Aktivitäten ermöglichen (Enablers)...

## Kommentar:

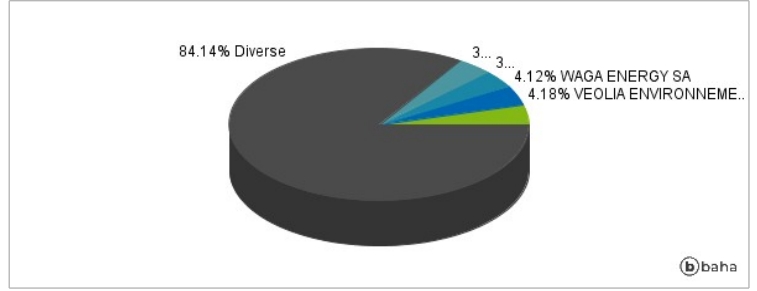
## Fondsspezifische Information

Im Rahmen der Anlagestrategie kann in wesentlichem Umfang in Derivate investiert werden. Aufgrund der Zusammensetzung des Fonds oder der verwendeten Managementtechniken weist der Fonds eine erhöhte Volatilität auf, d.h. die Anteilswerte sind auch innerhalb kurzer Zeiträume großen Schwankungen nach oben und nach unten ausgesetzt, wobei auch Kapitalverluste nicht ausgeschlossen werden können.

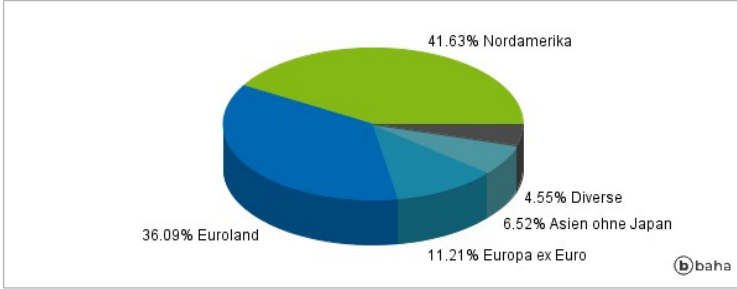
### Anlagearten



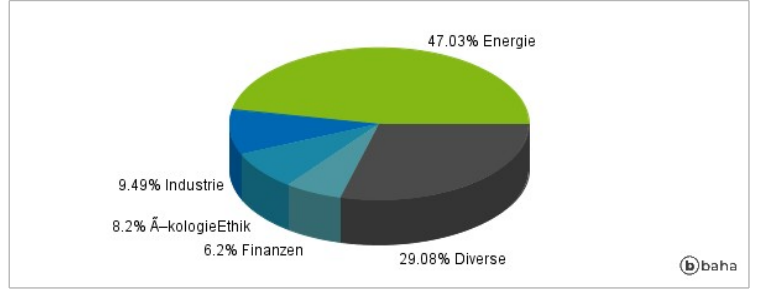
### Größte Positionen



### Länderverteilung



### Branchenverteilung



Historische Daten: 10/2024

Erstellt: 06.10.2024 10:23