

# Edmond de Rothschild India BR USD (FR0013312337)

KAG: E.d.Roth. AM (FR)

ISIN: FR0013312337

Rücknahmepreis: 137,85 USD

Stand: 07.01.2025

Auflagedatum	29.04.21
Ausgabeaufschlag	3,00%
Konditionsdetails auf <a href="http://www.bawag.at">www.bawag.at</a>	
Fondsvolumen	125.75 Mio.
Ertragstyp	thesaurierend
Letzte Ausschüttung	keine
Anlageregion	Indien
Fondstyp	Branchenmix
Fondsmanager	Patricia Urbano, Xiadong...



## Kapitalanlagegesellschaft

E.d.Roth. AM (FR)
Taunusanlage 16 / mainBuilding
60325 Frankfurt am Main
Deutschland
<a href="http://www.edmond-de-rothschild.com">www.edmond-de-rothschild.com</a>

## Wertentwicklung\*

	1J	3J p.a.	5J p.a.
Performance vor AGA	+18,99%	+5,29%	-
Performance nach max. AGA	+15,52%	+4,26%	-

## Kennzahlen\*

	1J	3J	5J
Sharpe Ratio	1,15	0,17	-
Volatilität	+14,23%	+15,16%	-

\* Performanceergebnisse der Vergangenheit lassen keine Rückschlüsse auf die künftige Entwicklung zu.

## Fondsstrategie

Das Verwaltung des Produkts zielt bei einem empfohlenen Anlagehorizont von mindestens 5 Jahren darauf ab, eine Steigerung des Nettoinventarwerts zu erzielen. Dies soll mittels Anlagen in Unternehmen des indischen Subkontinents (hauptsächlich Indien, aber auch Pakistan, Sri Lanka und Bangladesch) erfolgen, wobei die in der Anlagestrategie erläuterten Auswahlkriterien berücksichtigt werden. Diese Unternehmen werden auf der Grundlage einer Analyse ausgewählt, bei der finanzielle Rentabilität und die Einhaltung nicht finanzieller Kriterien kombiniert werden. Das Produkt wird aktiv verwaltet. Demnach trifft der Anlageverwalter Anlageentscheidungen, um das Anlageziel zu erreichen und die Anlagepolitik des Produkts umzusetzen. Diese aktive Verwaltung umfasst es, Entscheidungen hinsichtlich der Auswahl der Vermögenswerte, der regionalen Allokation, der sektoriellen Prognosen und der Gesamthöhe des Marktengagements zu treffen. Der Anlageverwalter unterliegt keinerlei Beschränkungen durch die Bestandteile des Referenzindex bei der Positionierung seines Portfolios, und das Produkt umfasst möglicherweise nicht alle Bestandteile oder auch gar keinen Bestandteil des Referenzindex. Die Abweichung hinsichtlich des Referenzindex kann vollständig oder erheblich sein, manchmal jedoch begrenzt.

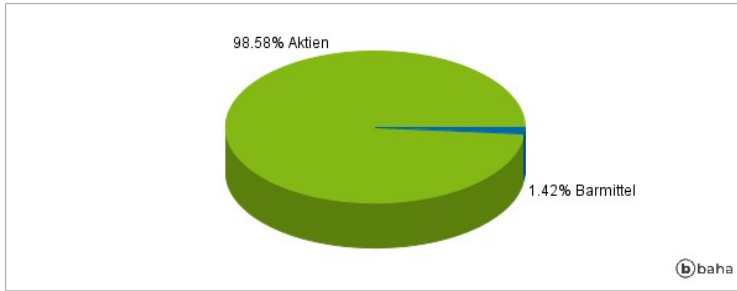
Das Produkt verfolgt eine aktive Verwaltungsstrategie bei der Auswahl der Titel (Stock-Picking) auf der Basis eines Anlageuniversums von Aktien des indischen Subkontinents. Die Titelauswahl erfolgt zugleich anhand finanzieller und nicht-finanzieller Kriterien, um auf die Anforderungen sozial verantwortlichen Investierens antworten zu können. Die Managementphilosophie des Produkts zielt darauf ab, in Unternehmen zu investieren, die ihre strategischen und operativen Entscheidungen auf das Streben nach einer Gesamtperformance ausrichten, die zugleich wirtschaftlichen und finanziellen, sozialen/gesellschaftlichen, Governance- und umweltbezogenen Ansprüchen gerecht wird, mit Respekt ihrer internen und externen Interessenvertreter und Vertrauen in diese. Das Anlageuniversum des Produkts setzt sich aus allen börsennotierten Unternehmen des indischen Subkontinents mit einer Marktkapitalisierung von über 500 Millionen Euro zusammen. Die Titelauswahl erfolgt anhand traditioneller Kennzahlen der Finanzanalyse (Kurs-Umsatz-Verhältnis, Kurs/Wert der Vermögenswerte, KGV, Kurs/Cashflow, Gewinnsteigerung usw.) und auf der Grundlage der außerfinanziellen Kriterien Umwelt, Soziales/Gesellschaft und Unternehmensführung. Mindestens 75 % der Unternehmen des Portfolios verfügen über ein ESG-Rating. Dabei...

## Kommentar:

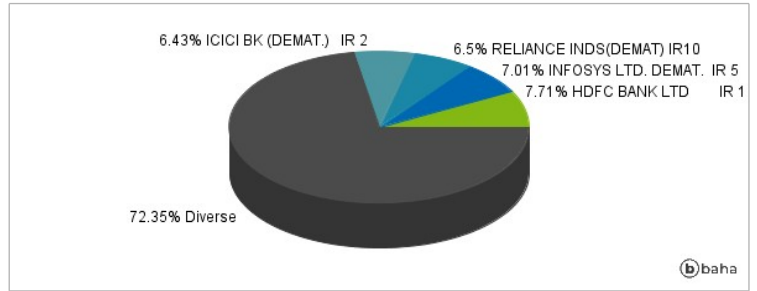
## Fondsspezifische Information

Im Rahmen der Anlagestrategie kann in wesentlichem Umfang in Derivate investiert werden. Aufgrund der Zusammensetzung des Fonds oder der verwendeten Managementtechniken weist der Fonds eine erhöhte Volatilität auf, d.h. die Anteilswerte sind auch innerhalb kurzer Zeiträume großen Schwankungen nach oben und nach unten ausgesetzt, wobei auch Kapitalverluste nicht ausgeschlossen werden können.

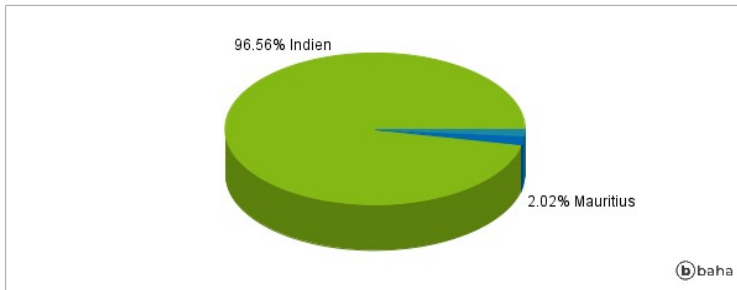
### Anlagearten



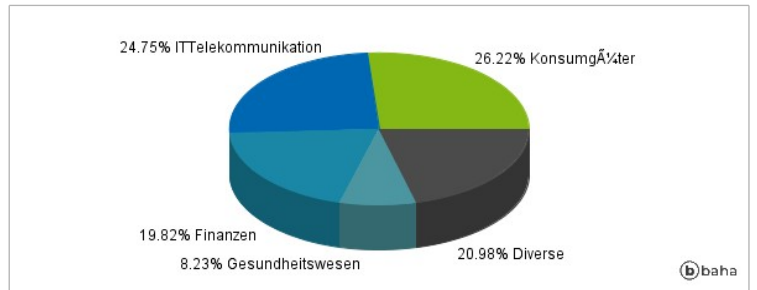
### Größte Positionen



### Länderverteilung



### Branchenverteilung



Historische Daten: 01/2025

Erstellt: 09.01.2025 22:47