

Schroder ISF M.-As.Gr.a.In.A Dis USD (LUI900986214)

KAG: Schroder IM (EU)

ISIN: LUI900986214

Rücknahmepreis: 125,32 USD

Stand: 20.09.2024

Auflagedatum	14.11.18
Ausgabeaufschlag	4,00%
Konditionsdetails auf www.bawag.at	
Fondsvolumen	506.28 Mio.
Ertragstyp	ausschüttend
Letzte Ausschüttung	keine
Anlageregion	weltweit
Fondstyp	Mischfonds/flexibel
Fondsmanager	Dorian Carrell, Remi...



Kapitalanlagegesellschaft	
Schroder IM (EU)	
5	
rue Höhenhof 1736	
Luxemburg	
https://www.schroders.com	

Wertentwicklung*		1J	3J p.a.	5J p.a.
Performance	vor AGA	+14,13%	+0,82%	+4,92%
Performance	nach max. AGA	+9,74%	-0,49%	+4,10%
Kennzahlen*		1J	3J	5J
Sharpe Ratio		1,25	-0,22	0,12
Volatilität		+8,59%	+11,76%	+11,96%

* Performanceergebnisse der Vergangenheit lassen keine Rückschlüsse auf die künftige Entwicklung zu.

Fondsstrategie

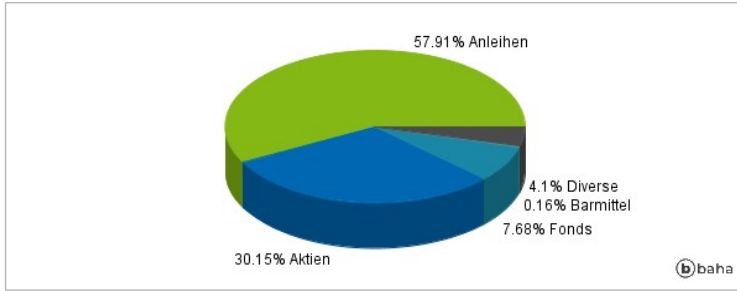
Ziel des Fonds sind Kapitalwachstum und Erträge über einen Drei- bis Fünfjahreszeitraum (nach Abzug von Gebühren) durch Anlagen in ein diversifiziertes Spektrum von Anlagen und Märkten weltweit. Der Fonds wird aktiv verwaltet und investiert direkt oder indirekt über Derivate in Aktien, Anleihen von Regierungen, Regierungsbehörden, supranationalen Organisationen und Unternehmen weltweit in verschiedenen Währungen sowie in alternative Anlageklassen. Der Fonds kann: - Bis zu 50 % in Wertpapiere ohne Investmentqualität (wobei es sich um Wertpapiere mit einem Kreditrating unter Investmentqualität nach Standard & Poor's oder einem vergleichbaren Rating anderer Kreditratingagenturen handelt). - Bis zu 20 % seines Vermögens in forderungsbesicherte Wertpapiere, durch gewerbliche Hypotheken besicherte Wertpapiere und/oder durch Wohnimmobilien besicherte Wertpapiere aus aller Welt mit einem Kreditrating mit oder ohne Investment Grade (nach Standard & Poor's oder einer gleichwertigen Bewertung anderer Kreditratingagenturen). Bei den Basiswerten kann es sich unter anderem um Kreditkartenforderungen, Privatkredite, Automobilkredite, Kredite an Kleinunternehmen, Leasingverträge, gewerbliche Hypotheken und Hypotheken auf Wohnimmobilien handeln. Der Fonds kann direkt in China B-Aktien und China H-Aktien investieren. Zudem kann er maximal 15 % seines Vermögens (auf Nettobasis) direkt oder indirekt (z. B. über Genussscheine) über Shanghai-Hong Kong Stock Connect und Shenzhen-Hong Kong Stock Connect in China A-Aktien sowie in am STAR Board und an der ChiNext notierte Aktien investieren. Der Fonds darf auch bis zu 10 % in der Volksrepublik China über geregelte Märkte (einschließlich des CIBM über Bond Connect oder CIBM Direct) investieren. Das Engagement in alternativen Anlageklassen erfolgt über zulässige Vermögenswerte, wie im Prospekt beschrieben. Der Fonds kann in Geldmarktanlagen investieren und Barmittel halten. Der Fonds kann bis zu 10 % seines Vermögens in offenen Investmentfonds anlegen.

Kommentar:

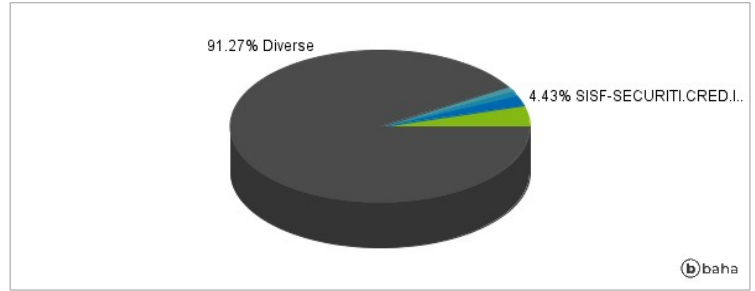
Fondsspezifische Information

Im Rahmen der Anlagestrategie kann in wesentlichem Umfang in Derivate investiert werden. Aufgrund der Zusammensetzung des Fonds oder der verwendeten Managementtechniken weist der Fonds eine erhöhte Volatilität auf, d.h. die Anteilswerte sind auch innerhalb kurzer Zeiträume großen Schwankungen nach oben und nach unten ausgesetzt, wobei auch Kapitalverluste nicht ausgeschlossen werden können. Die Fondsbestimmungen des Schroder ISF M.-As.Gr.a.In.A Dis USD wurden durch die FMA bewilligt. Der Schroder ISF M.-As.Gr.a.In.A Dis USD kann mehr als 35 % des Fondsvermögens in Wertpapiere/Geldmarktinstrumente folgender Emittenten investieren: EU, den nationalen, regionalen oder lokalen Körperschaften der Mitgliedstaaten oder deren Zentralbanken, der Europäischen Zentralbank, der Europäischen Investitionsbank, dem Europäischen Investitionsfonds, dem Europäischen Stabilitätsmechanismus, der Europäischen Finanzstabilisierungsfazilität, einer zentralstaatlichen Körperschaft oder Zentralbank eines Mitgliedstaats der OECD, der G20 oder Singapur, dem Internationalen Währungsfonds, der Internationalen Bank für Wiederaufbau und Entwicklung, der Entwicklungsbank des Europarates, der Europäischen Bank für Wiederaufbau und Entwicklung, der Bank für Internationalen Zahlungsausgleich oder einem anderen einschlägigen internationalen Finanzinstitut oder einer anderen einschlägigen internationalen Finanzorganisation, dem bzw. der ein oder mehrere EUMitgliedstaaten angehören.

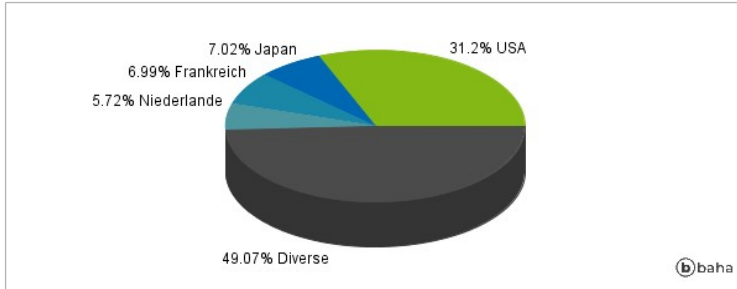
Anlagearten



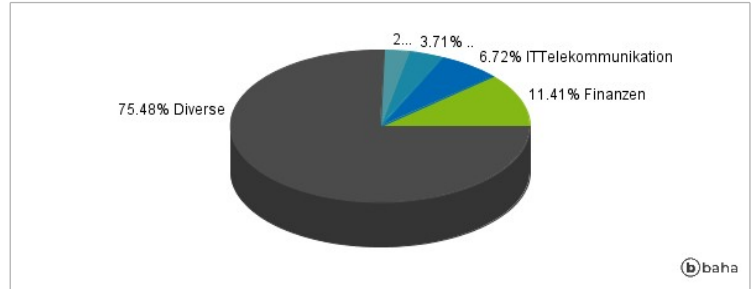
Größte Positionen



Länderverteilung



Branchenverteilung



Historische Daten: 09/2024

Erstellt: 21.09.2024 08:33