

# UBAM-Positive Impact Equity AC CHF (LUI861460696)

KAG: UBP AM (EU)

ISIN: LUI861460696

Rücknahmepreis: 99,63 CHF

Stand: 27.06.2024

Auflagedatum	02.10.18
Ausgabeaufschlag	3,00%
Konditionsdetails auf <a href="http://www.bawag.at">www.bawag.at</a>	
Fondsvolumen	115.35 Mio.
Ertragstyp	thesaurierend
Letzte Ausschüttung	keine
Anlageregion	weltweit
Fondstyp	Branchenmix
Fondsmanager	Victoria Leggett, Rupert...

## Kapitalanlagegesellschaft

UBP AM (EU)
96-98
rue du Rhône 1211
Schweiz
<a href="http://www.ubp.ch">http://www.ubp.ch</a>



## Wertentwicklung\*

	IJ	3J p.a.	5J p.a.
Performance vor AGA	+8,38%	-10,15%	+0,20%
Performance nach max. AGA	+5,22%	-11,03%	-0,39%

## Kennzahlen\*

	IJ	3J	5J
Sharpe Ratio	0,39	-0,82	-0,19
Volatilität	+12,13%	+16,85%	+18,37%

\* Performanceergebnisse der Vergangenheit lassen keine Rückschlüsse auf die künftige Entwicklung zu.

## Fondsstrategie

Ziel des Fonds ist es, vorwiegend mittels Anlage in von Unternehmen mit eingetragenem Sitz in der Europäischen Union, dem Europäischen Wirtschaftsraum und/oder in der Schweiz aufgelegte Aktien für mindestens 65 % seines Nettovermögens ein Kapitalwachstum zu erzielen sowie Erträge zu erwirtschaften. Der Fonds befasst sich mit dem am schnellsten wachsenden Teil des "nachhaltigen" Anlageuniversums - dem sozial verantwortlichen Investment. Der Anlageprozess schöpft aus der Zusammenarbeit des Anlageverwalters (Union Bancaire Privée, UBP SA) mit dem Cambridge Institute for Sustainability Leadership und Mitgliedern der Investment Leaders Group.

## Kommentar:

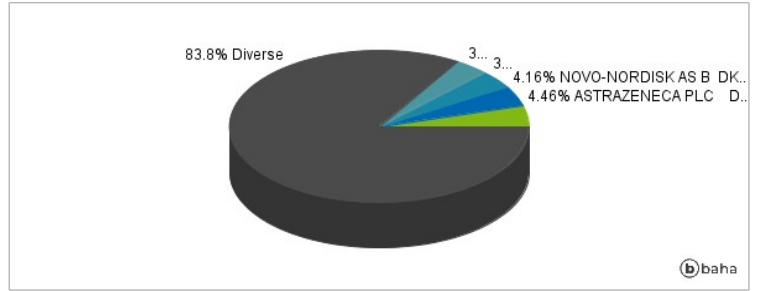
## Fondsspezifische Information

Im Rahmen der Anlagestrategie kann in wesentlichem Umfang in Derivate investiert werden. Die Fondsbestimmungen des UBAM-Positive Impact Equity AC CHF wurden durch die FMA bewilligt. Der UBAM-Positive Impact Equity AC CHF kann mehr als 35 % des Fondsvermögens in Wertpapiere/Geldmarktinstrumente folgender Emittenten investieren: by an EU member state, by its regional public authorities, by an OECD member state or by international public bodies that one or more EU member states are part of..

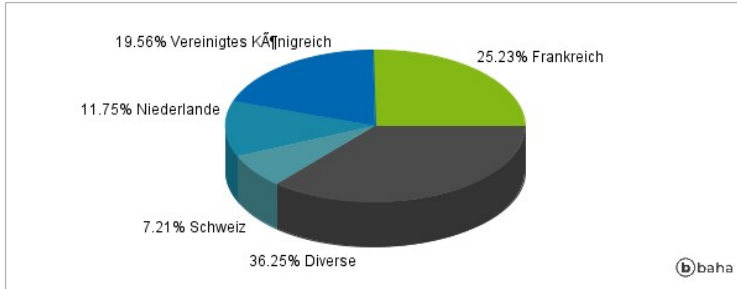
### Anlagearten



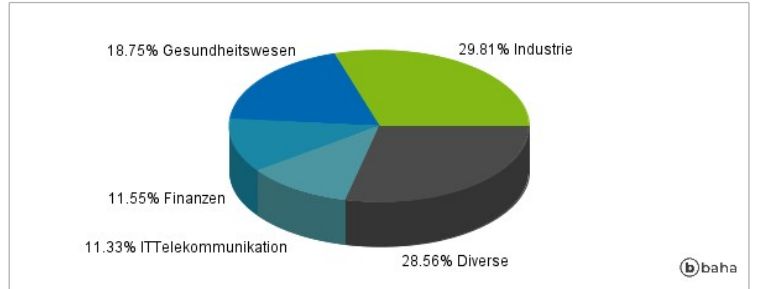
### Größte Positionen



### Länderverteilung



### Branchenverteilung



Historische Daten: 07/2024

Erstellt: 01.07.2024 15:20