

# Schroder ISF Gl.Targ.Ret.A1 Acc USD (LU2369845917)

KAG: Schroder IM (EU)

ISIN: LU2369845917

Rücknahmepreis: 109,72 USD

Stand: 28.01.2025

Auflagedatum	25.08.21
Ausgabeaufschlag	3,00%
Konditionsdetails auf <a href="http://www.bawag.at">www.bawag.at</a>	
Fondsvolumen	316.73 Mio.
Ertragstyp	thesaurierend
Letzte Ausschüttung	keine
Anlageregion	weltweit
Fondstyp	Mischfonds/flexibel
Fondsmanager	Sebastian Mullins, Adam...



## Kapitalanlagegesellschaft

Schroder IM (EU)
5
rue Höhenhof 1736
Luxemburg
<a href="https://www.schroders.com">https://www.schroders.com</a>

## Wertentwicklung\*

	1J	3J p.a.	5J p.a.
Performance vor AGA	+10,60%	+4,02%	-
Performance nach max. AGA	+7,37%	+3,00%	-

## Kennzahlen\*

	1J	3J	5J
Sharpe Ratio	1,74	0,32	-
Volatilität	+4,59%	+4,33%	-

\* Performanceergebnisse der Vergangenheit lassen keine Rückschlüsse auf die künftige Entwicklung zu.

## Fondsstrategie

Ziel des Fonds sind durch Anlagen in ein breites Spektrum von Anlageklassen weltweit über einen rollierenden Dreijahreszeitraum vor Abzug der Gebühren\* Kapitalzuwachs und Erträge von ICE BofA 3 Month US Treasury Bill Index plus 5% pro Jahr zu erwirtschaften. Es kann nicht garantiert werden, dass das Ziel erreicht wird. Ihr Kapital ist also einem Risiko ausgesetzt.

Der Fonds wird aktiv verwaltet und investiert in Aktien, Anleihen von staatlichen, staatsnahen, supranationalen und privaten Emittenten, hypothekarisch und forderungsbesicherte Wertpapiere sowie Convertible Bonds. Der Fonds investiert auch in Währungen und alternative Anlageklassen, wozu übertragbare auf Immobilien, Infrastruktur und Rohstoffe bezogene Wertpapiere zählen. Der Fonds kann in die vorstehenden Anlageklassen direkt oder indirekt über offene Investmentfonds und Derivate investieren. Der Fonds kann bis zu 40 % seines Vermögens in offenen Investmentfonds halten. Der Anlageverwalter dürfte voraussichtlich aber weniger als 10 % in offenen Investmentfonds halten, wenn der Fonds wächst. Der Fonds kann in Anleihen unterhalb von Investment Grade (nach Standard & Poor's oder einem vergleichbaren Rating anderer Kreditratingagenturen) investieren. Der Fonds kann außerdem in Geldmarktanlagen investieren und Barmittel halten.

## Kommentar:

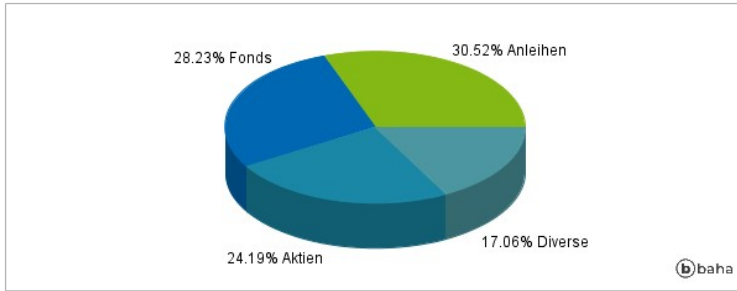
## Fondsspezifische Information

Im Rahmen der Anlagestrategie kann in wesentlichem Umfang in Derivate investiert werden. Die Fondsbestimmungen des Schroder ISF Gl.Targ.Ret.A1 Acc USD wurden durch die FMA bewilligt. Der Schroder ISF Gl.Targ.Ret.A1 Acc USD kann mehr als 35 % des Fondsvermögens in Wertpapiere/Geldmarktinstrumente folgender Emittenten investieren: die einzeln oder gemeinsam von der EU, den nationalen, regionalen oder lokalen Körperschaften der Mitgliedstaaten oder deren Zentralbanken, der Europäischen Zentralbank, der Europäischen Investitionsbank, dem Europäischen Investitionsfonds, dem Europäischen Stabilitätsmechanismus, der Europäischen Finanzstabilisierungsfazilität, einer zentralstaatlichen Körperschaft oder Zentralbank eines Mitgliedstaats der OECD, der G20 oder Singapur, dem Internationalen Währungsfonds, der Internationalen Bank für Wiederaufbau und Entwicklung, der Entwicklungsbank des Europarates, der Europäischen Bank für Wiederaufbau und Entwicklung, der Bank für Internationalen Zahlungsausgleich oder einem anderen einschlägigen internationalen Finanzinstitut oder einer anderen einschlägigen internationalen Finanzorganisation, dem bzw. der ein oder mehrere EUMitgliedstaaten angehören, begeben oder garantiert werden.

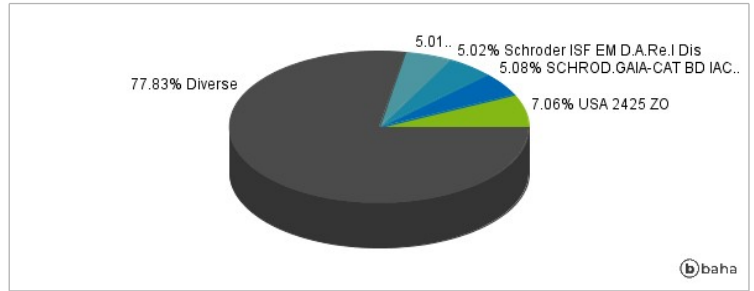
RIKOHINWEISE: Die Informationen auf dieser Seite dienen ausschließlich zu Informationszwecken und sollten weder als Verkaufsangebot noch als Aufforderung zum Kauf des Wertpapiers oder einer Empfehlung zugunsten des Wertpapiers verstanden werden. Die baha GmbH und die BAWAG P.S.K. Bank für Arbeit und Wirtschaft und Österreichische Postsparkasse Aktiengesellschaft übernehmen trotz sorgfältigster Recherche keinerlei Haftung für die Richtigkeit der angegebenen Daten.

Factsheet erstellt von: [www.baha.com](http://www.baha.com)

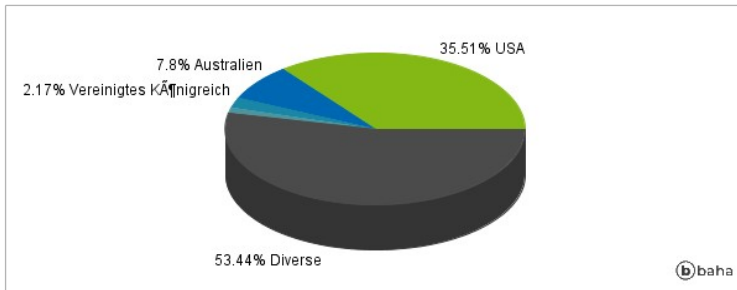
### Anlagearten



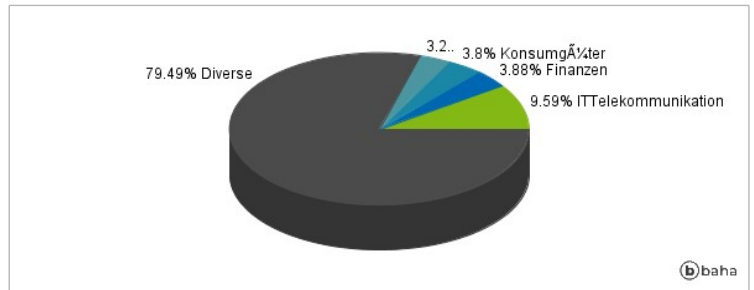
### Größte Positionen



### Länderverteilung



### Branchenverteilung



Historische Daten: 01/2025

Erstellt: 29.01.2025 07:10