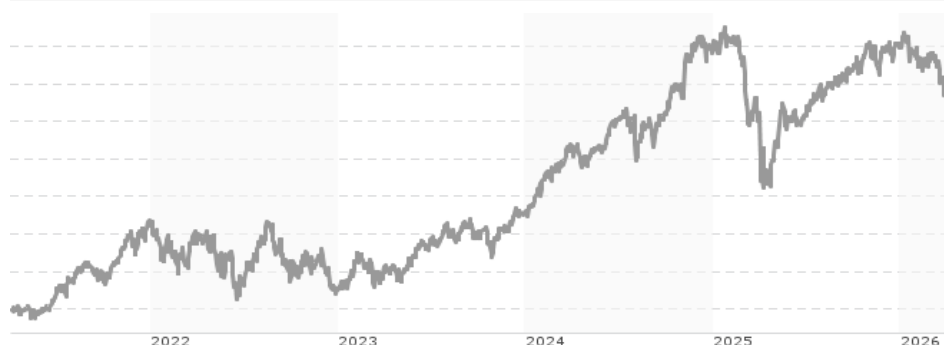


**CT (Lux) US Disciplined Core Equities AE EUR / LU1587835924 / A2DP18 / Threadneedle M. (LU)**

<b>Aktuell 01.04.2026<sup>1</sup></b>	<b>Region</b>	<b>Branche</b>	<b>Ausschüttungsart</b>	<b>Typ</b>
25,05 EUR	USA	enmix	thesaurierend	Aktienfonds


**Risikokennzahlen**

SRI	1	2	3	<b>4</b>	5	6	7
-----	---	---	---	----------	---	---	---

**Jahresperformance**

2025	+0,86%
2024	+33,84%
2023	+19,54%
2022	-14,00%
2021	+43,84%

Performanceergebnisse der Vergangenheit lassen keine Rückschlüsse auf die künftige Entwicklung zu.

Stammdaten		Konditionen		Sonstige Kennzahlen	
Fondart	Einzelfond	Ausgabeaufschlag	5,00%	Mindestveranlagung	EUR 2.500,00
Kategorie	Aktien	Managementgebühr	0,55%	Sparplan	Nein
Fondsunterkategorie	Branchenmix	Depotgebühr	-	UCITS / OGAW	Ja
Ursprungsland	Luxemburg	Tilgungsgebühr	0,00%	Gewinnbeteiligung	0,00%
Tranchenvolumen	(01.04.2026) USD 730909,770	Sonstige lfd. Kosten (23.02.2026)	0,70%	Umschichtgebühr	0,75%
Gesamt-Fondsvolumen	(01.04.2026) USD 186,26 Mio.	Transaktionskosten	0,07%	<b>Fondsgesellschaft</b>	
Auflegedatum	15.06.2017	Threadneedle M. (LU)			
KESSt-Meldefonds	Nein	Route de Trèves 6E, L-2632, Luxemburg			
Beginn des Geschäftsjahres	01.04.	Luxemburg			
Nachhaltigkeitsfondsart	-	<a href="https://www.columbiathreadneedle.lu">https://www.columbiathreadneedle.lu</a>			
Fondsmanager	Raghavendran Sivaraman				
Thema	-				

Performance	1M	6M	YTD	1J	2J	3J	5J	seit Beginn
Performance	-3,96%	-1,95%	-5,02%	+6,10%	+12,47%	+44,31%	+62,53%	+158,47%
Performance p.a.	-	-	-	+6,10%	+6,06%	+13,02%	+10,20%	+11,57%
Performance p.a. nach max. AGA	-	-	-	+1,05%	+3,50%	+11,18%	+9,13%	+10,94%
Sharpe Ratio	-2,62	-0,42	-1,39	0,21	0,23	0,69	0,47	0,49
Volatilität	15,62%	14,05%	14,95%	19,15%	17,23%	15,77%	17,22%	19,25%
Schlechtester Monat	-	-2,64%	-2,64%	-6,60%	-9,58%	-9,58%	-9,58%	-11,79%
Bester Monat	-	+4,14%	+0,13%	+6,57%	+8,67%	+8,67%	+10,84%	+13,40%
Maximaler Verlust	-6,94%	-9,65%	-9,65%	-12,94%	-24,25%	-24,25%	-24,25%	-33,63%

**Vertriebszulassung**

Österreich, Deutschland, Schweiz;

1. Wichtiger Hinweis zum Aktualisierungsstand: Das angegebene Datum bezieht sich ausschließlich auf die Berechnung des NAV.

RISIKOHINWEISE: Die Informationen auf dieser Seite dienen ausschließlich zu Informationszwecken und sollten weder als Verkaufsangebot noch als Aufforderung zum Kauf des Wertpapiers oder einer Empfehlung zugunsten des Wertpapiers verstanden werden. Die baha GmbH und die BAWAG P.S.K. Bank für Arbeit und Wirtschaft und Österreichische Postsparkasse Aktiengesellschaft übernehmen trotz sorgfältigster Recherche keinerlei Haftung für die Richtigkeit der angegebenen Daten.  
Factsheet erstellt von: www.baha.com am 02.04.2026 21:21

## CT (Lux) US Disciplined Core Equities AE EUR / LU1587835924 / A2DP18 / Threadneedle M. (LU)

### Investmentstrategie

Bei der Auswahl der Anlagen des Fonds wird ein "disziplinierter" Ansatz angewendet. Dies bedeutet, dass der Fondsmanager Analysen durchführt, die anschließend auf Modelle angewendet werden, mit deren Hilfe entschieden wird, in welche Anteile der Fonds investiert. Der Fonds kann Derivate (komplexe Instrumente) zu Absicherungszwecken einsetzen und kann auch in andere als die oben genannten Anlageklassen und Instrumente investieren. Der Fonds wird aktiv in Bezug auf den S&P 500 Index verwaltet. Der Index ist im Großen und Ganzen repräsentativ für die Unternehmen, in die der Fonds investiert, und bietet einen geeigneten Ziel-Referenzwert, an dem die Fondsp performance über einen bestimmten Zeitraum hinweg gemessen und bewertet wird. Es liegt im Ermessen des Fondsmanagers, Anlagen mit anderen Gewichtungen als denen im Index sowie nicht im Index enthaltene Anlagen zu wählen, wobei der Fonds erhebliche Abweichungen vom Index aufweisen kann.

### Fondsspezifische Informationen

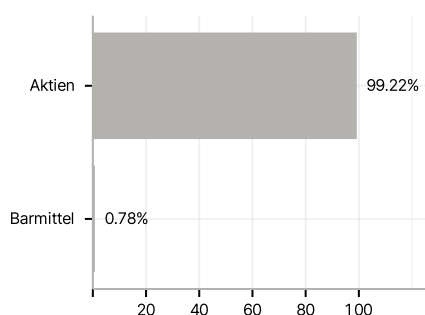
Im Rahmen der Anlagestrategie kann in wesentlichem Umfang in Derivate investiert werden. Die Fondsbestimmungen des CT (Lux) US Disciplined Core Equities AE EUR wurden durch die FMA bewilligt. Der CT (Lux) US Disciplined Core Equities AE EUR kann mehr als 35 % des Fondsvermögens in Wertpapiere/ Geldmarktinstrumente folgender Emittenten investieren: Member State, by its local authorities, by any other member state of the OECD such as the United States, or of the Group of twenty (G20), Singapore or Hong Kong or by a public international body of which one or more Member State(s) are member.

### Investmentziel

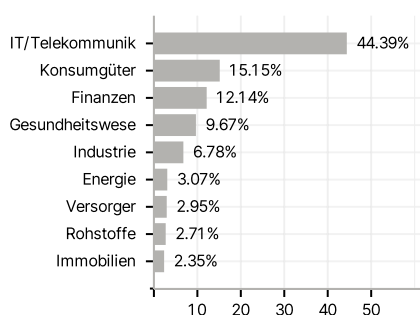
Der Fonds zielt darauf ab, den Wert Ihrer Anlage langfristig zu steigern. Der Fonds investiert mindestens zwei Drittel seines Vermögens in Anteile großer Unternehmen, die in den USA ansässig sind oder dort eine wesentliche Geschäftstätigkeit ausüben.

### Veranlagungsstruktur

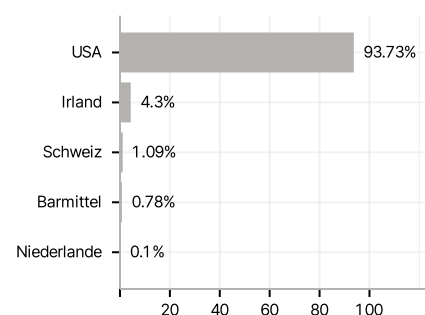
#### Anlagearten



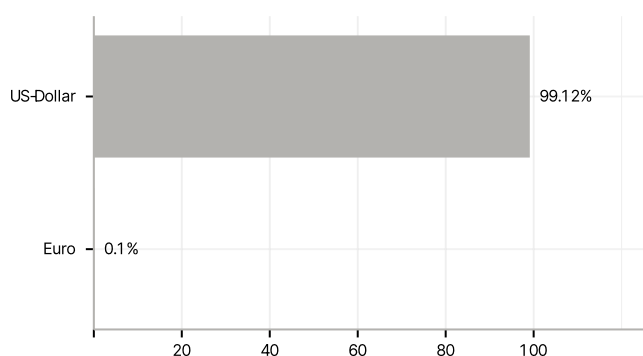
#### Branchen



#### Länder



#### Währungen



#### Größte Positionen

